

Załącznik nr 13 do protokołu nr VIII/14  
z sesji Rady Gminy Dobrzyniewo Duże  
z dnia 26.04.2019

**UCHWAŁA NR VIII/69/19  
RADY GMINY DOBRZYNIEWO DUŻE**

z dnia 26 kwietnia 2019 r.

**przyjęcia oceny zasobów pomocy społecznej Gminy Dobrzyniewo Duże za rok 2018.**

Na podstawie art. 18 ust. 2 pkt 15 ustawy z dnia 8 marca 1990 r. o samorządzie gminnym (Dz. U. z 2019 r. poz. 506) oraz art. 16a ust. 4 ustawy z dnia 12 marca 2004r. o pomocy społecznej (Dz. U. z 2018 r. poz. 1508, poz. 1693, poz. 1310, poz. 1358, poz. 1693, poz. 2192, poz. 2245, poz. 2354, poz. 2529, z 2019 r. poz. 271), uchwala się, co następuje:

- § 1. Przyjmuje się ocenę zasobów pomocy społecznej Gminy Dobrzyniewo Duże za rok 2018, stanowiącą załącznik do niniejszej uchwały.
- § 2. Wykonanie uchwały powierza się Wójtowi Gminy Dobrzyniewo Duże.
- § 3. Uchwała wchodzi w życie z dniem podjęcia.

Przewodniczący Rady Gminy

**Krzysztof Pogorzelski**

Załącznik do uchwały Nr VIII/69/19  
Rady Gminy Dobrzyniewo Duże  
z dnia 26 kwietnia 2019 r.

## Ocena zasobów pomocy społecznej

Autorzy:  
Agata Krupska

	SPIS TREŚCI	STRONA
1	Wprowadzenie	3
2	Dane o sytuacji demograficznej i społecznej	3
3	Dane o korzystających z pomocy i wsparcia	12
3.1	GMINA - ZADANIA OPS ORAZ MOPS, MOPR	37
4	Inne rodzaje pomocy i świadczeń	40
5	Zasoby instytucjonalne pomocy i wsparcia	52
6	Kadra jednostki organizacyjnej pomocy społecznej	59
6.1	Zatrudnienie pomocnicze w jednostce organizacyjnej pomocy społecznej	63
6.2	Zespoły pracy socjalnej i integracji społecznej w jednostce pomocy społecznej	63
7	Środki finansowe na wydatki w pomocy społecznej i innych obszarach polityki społecznej w budżecie jednostki samorządu terytorialnego	63
8	Aktywność projektowo-konkursowa jednostki organizacyjnej pomocy społecznej	66
9	Współpraca z organizacjami pozarządowymi - zadania zlecone w obszarze pomocy i wsparcia	67
10	Wnioski końcowe	67

## 1. Wprowadzenie

Zgodnie z art. 16a ustawy z 12 marca 2004 r. o pomocy społecznej ( Dz.U.2019, 271 tekst jednolity) gmina i powiat oraz samorząd województwa zobowiązani są do sporządzenia corocznie Oceny zasobów pomocy społecznej w oparciu o analizę lokalnej sytuacji społeczno-demograficznej, która w szczególności winna obejmować: infrastrukturę, kadre, organizacje pozarządowe, nakłady finansowe ponoszone na zadania pomocy społecznej oraz informacje o osobach i rodzinach korzystających z pomocy społecznej. Formularz OZPS uzupełniany jest w aplikacji sprawozdawczej CAS i zasilany o dane z poszczególnych sprawozdań za dany rok. Niniejsza analiza opisuje sytuację w gminie.

**Gmina Dobrzyniewo Duże** położona jest w centralnej części województwa podlaskiego, w powiecie białostockim, w obszarze Aglomeracji Białostockiej. Zajmuje powierzchnię około 161 km<sup>2</sup>. Od wschodu graniczy z gminą Wasilków, od południowego-wschodu z miastem Białostok, od południa z gminą Choroszcz, od zachodu z gminami Krypno i Tykocin, od północnego-wschodu z gminą Czarna Białostocka. W ujęciu geograficznym gmina Dobrzyniewo Duże położona jest w obrębie dwóch mezoregionów: Wysoczyzny Białostockiej i Doliny Narwi.

Na terytorium gminy znajduje się 26 wsi, będących jednocześnie sołectwami. Są to: Bohdan, Borsukówka, Chraboty, Dobrzyniewo Duże, Dobrzyniewo Fabryczne, Dobrzyniewo Kościelne, Fasty, Gniła, Jaworówka, Kobuzie, Kopisk, Kozińce, Krynice, Kulikówka, Leńce, Letniki, Nowe Aleksandrowo, Nowosiółki, Obrubniki, Ogrodniki, Podleńce, Pogorzałki, Ponikła, Rybaki, Szaciły, Zalesie.

Podstawowym aktem prawnym regulującym zasady działania samorządu gminnego jest ustawa z dnia 8 marca 1990r. o samorządzie gminnym (Dz .U. z 2001r. Nr 142, poz.1591, z póź . zm.) w oparciu o którą samorząd gminny działał w nowych warunkach ustrojowych państwa od 1990r.

W związku z wejściem w życie 1 stycznia 1999 roku reformy administracyjnej wprowadzającej zasadniczy, trójstopniowy podział terytorialny państwa Gmina Dobrzyniewo Duże jako podstawowa jednostka samorządu terytorialnego należy do powiatu białostockiego.

Gmina wykonuje zadania publiczne w imieniu własnym i na własną odpowiedzialność , posiada osobowość prawną , samodzielność gminy podlega ochronie sądowej .

Siedzibą gminy jest miejscowość Dobrzyniewo Duże. Powierzchnia gminy wynosi 161. km<sup>2</sup>, .Liczba ludności w gminie wg danych GUS stanowi 9141 mieszkańców.. Gęstość zaludnienia w gminie wynosi 57 osób, w powiecie 49 osób,

Poniżej prezentujemy szczegółowe dane o: sytuacji demograficznej, rynku pracy, infrastrukturze społecznej, korzystających z pomocy i wsparcia, świadczeniach pomocy społecznej, zasobach instytucjonalnych pomocy i wsparcia, kadrze pomocy społecznej, środkach finansowych na wydatki w pomocy społecznej i innych obszarach polityki społecznej w budżecie jednostki samorządu terytorialnego, aktywności projektowo-konkursowej jednostki organizacyjnej pomocy społecznej, współpracy z organizacjami pozarządowymi w obszarze pomocy i wsparcia gminy Dobrzyniewo Duże

## 2. Dane o sytuacji demograficznej i społecznej

**Według stanu na 30 czerwca 2018 r .** liczba ludności gminy Dobrzyniewo Duże wyniosła 9141 mieszkańców, z czego 50,33 % stanowiły kobiety, a 49,67 % mężczyźni. Liczba ludności gminy stanowiła 6,22 % ludności powiatu, Struktura ludności gminy przedstawiała się następująco: osoby w wieku przedprodukcyjnym stanowiły 1804 mieszkańców, osoby w wieku produkcyjnym 5785 mieszkańców, a w wieku poprodukcyjnym 1551. W latach 2015-2018 liczba ludności wzrosła o 2,69 %". Według stanu na 31 grudnia 2018 stopa bezrobocia w gminie wyniosła 5,40 %. Dla porównania stopa bezrobocia dla powiatu białostockiego wynosi 10,1 %, w województwie 8,5 % Liczba osób bezrobotnych zarejestrowanych w gminie Dobrzyniewo Duże wynosiła 259 osób , w tym w kobiety stanowiły 45,7 % Udział bezrobotnych zarejestrowanych w wieku produkcyjnym stanowił 4,4% w w powiecie 5,40 %.

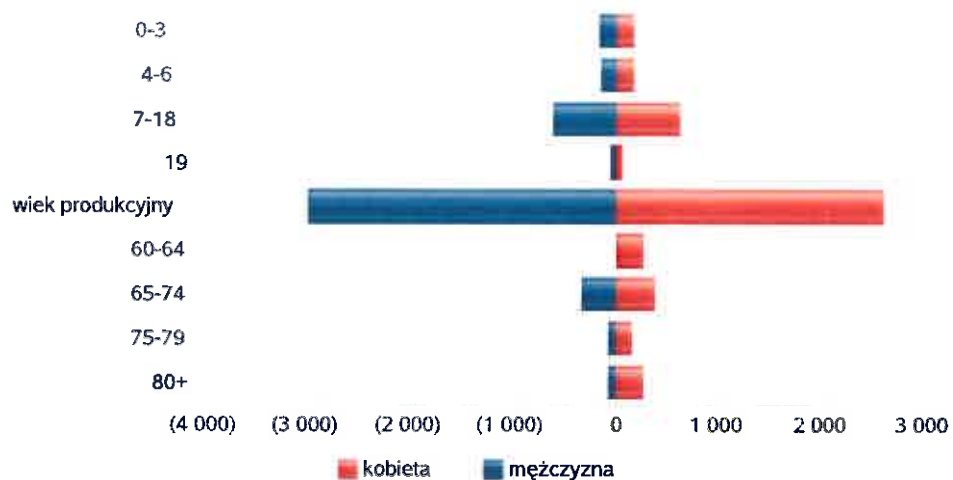
**W zasobach infrastruktury społecznej gminy znajdują się** 4 placówki wychowania przedszkolnego w tym 3 przedszkola , 4 szkoły podstawowe , 1 gimnazjum, 1 biblioteka, instytucje kultury - 1, grupy artystyczne - 5, koła/luby/sekcje - 5; kluby sportowe - 5 itp.

Poniżej prezentujemy w formie graficznej i tabelarycznej szczegółowe dane dotyczące demografii (liczbę ludności w podziale na płeć i grupy wiekowe), rynku pracy (liczbę osób bezrobotnych, liczbę bezrobotnych długotrwale, liczbę osób bezrobotnych z prawem do zasiłku, wskaźnik bezrobocia wśród beneficjentów pomocy społecznej) i infrastruktury społecznej (liczba żłobków,

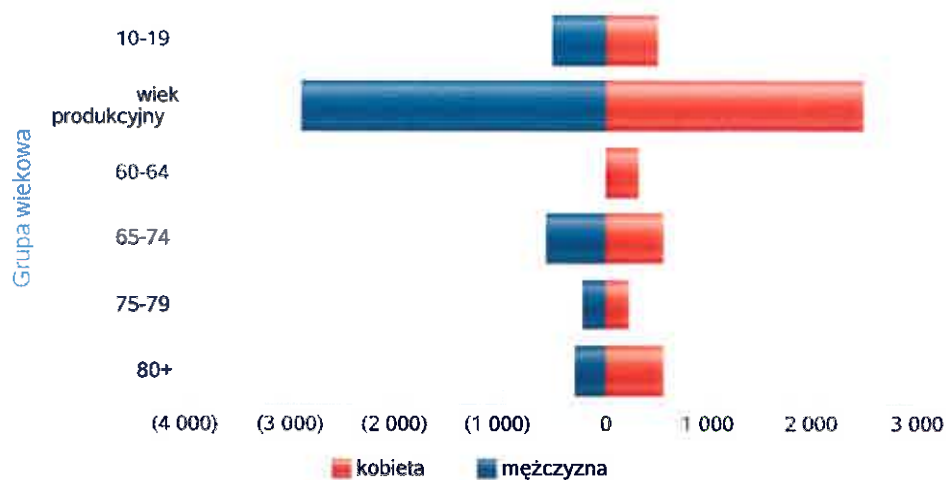
liczba opiekunów dziennych, liczba miejsc w żłobkach, liczba dzieci którym nie przyznano miejsca) oraz w formie tabelarycznej informacje o infrastrukturze społecznej zawierające dane własne jednostki dotyczące: liczby mieszkań komunalnych, socjalnych, liczby osób oczekujących na mieszkania komunalne i socjalne itp. Na terenie gminy działają 3 ośrodki zdrowia ( Dobrzyniewo Duże, Fabryczne i Kozińce).

Poniższe tabele obrazują *Dane pozyskane z Ewidencji Ludności oraz Statystycznego Vademecum samorządowca GUS na 31.12.2018 r.*

# Liczba mieszkańców wg grup wiekowych i płci

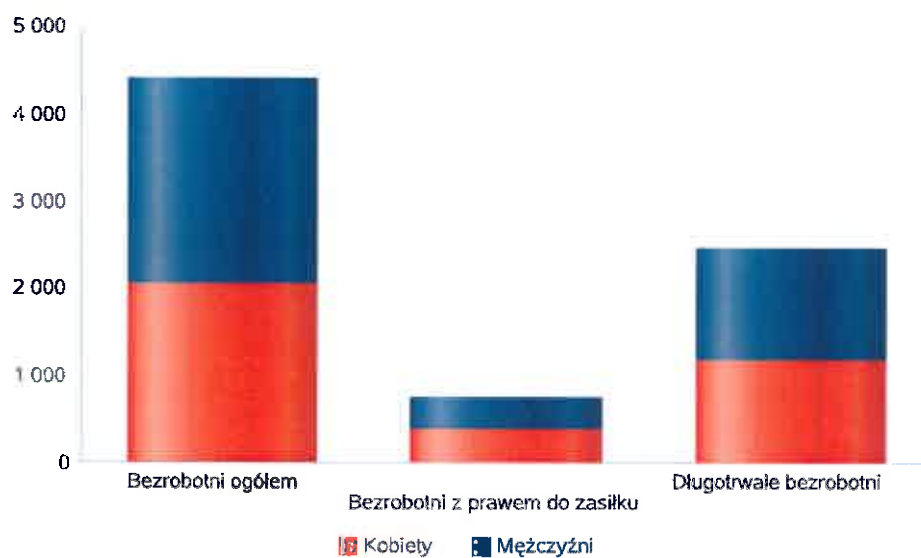


# Prognozowana liczba mieszkańców wg grup wiekowych i płci



Liczba osób bezrobotnych, liczba długotrwale bezrobotnych oraz liczba osób bezrobotnych z prawem do zasiłku w 2018 r.

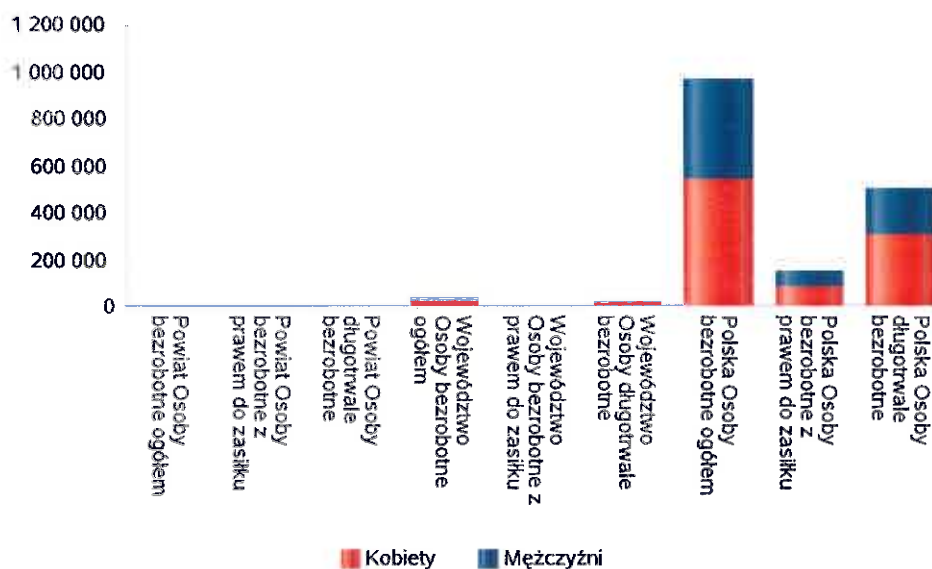
Status	Ogółem	Mężczyźni	Kobiety
Bezrobotni ogółem	4 419	2364	2 055
Bezrobotni z prawem do zasiłku	759	370	389
Długotrwale bezrobotni	2 475	1302	1 173





Wykres prezentuje liczbę osób bezrobotnych, liczbę bezrobotnych długotrwale oraz liczbę osób bezrobotnych z prawem do zasiłku, ogółem i w podziale na płeć. Wizualizacja prezentuje powiat na tle województwa, powiat na tle kraju.

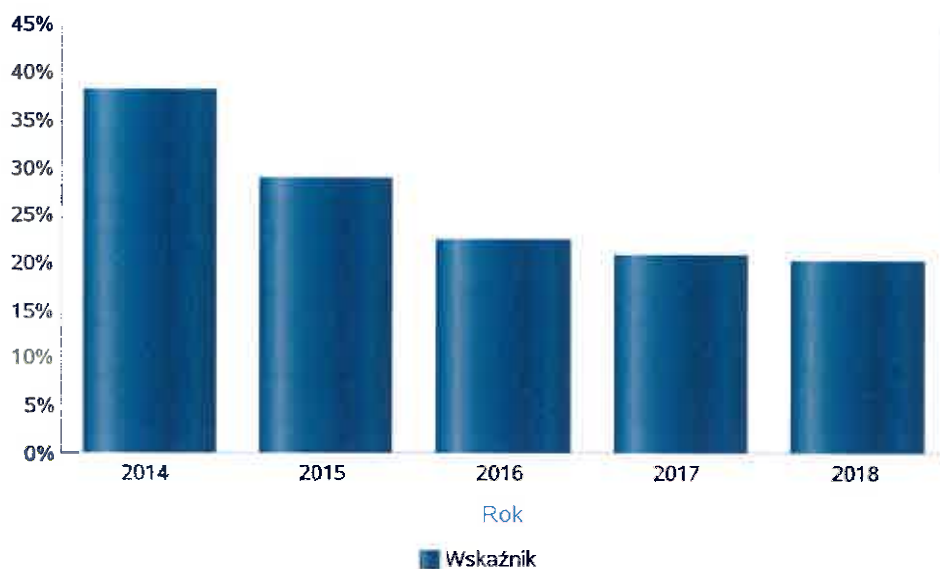
Status	Powiat		Województwo		Polska	
	Kobiety	Mężczyźni	Kobiety	Mężczyźni	Kobiety	Mężczyźni
Osoby bezrobotne ogółem	2 055	2 364	16 985	18 664	540 799	424 847
Osoby bezrobotne z prawem do zasiłku	389	370	2 377	2 270	89 081	63 800
Osoby długotrwale bezrobotne	1 173	1 302	10 151	10 439	303 067	202 472



*[Signature]*

Wskaźnik bezrobocia wśród beneficjentów pomocy społecznej. Wskaźnik obliczany jako stosunek liczby osób w rodzinach korzystających z pomocy społecznej z powodu bezrobocia do liczby osób w rodzinach korzystających z pomocy ogółem.

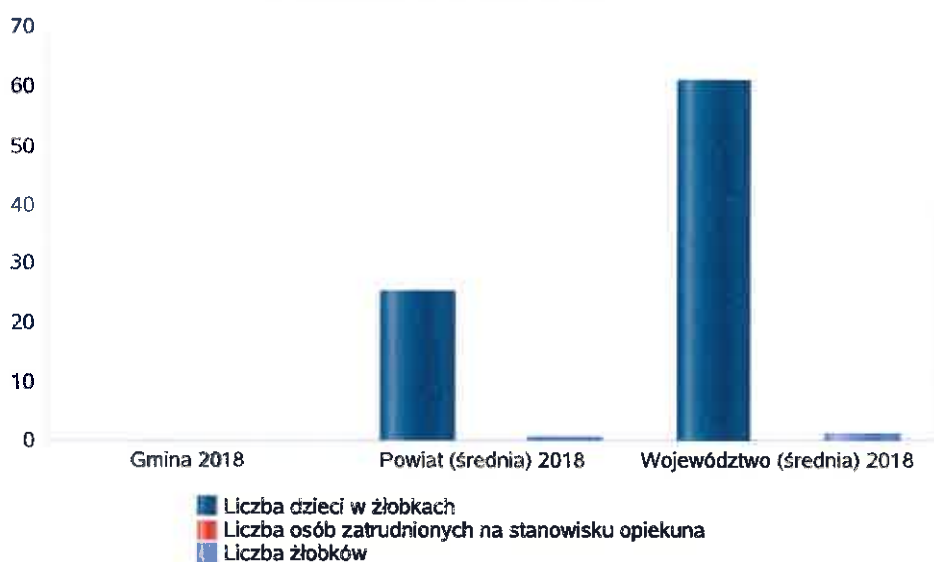
Rok	Wskaźnik
2014	38%
2015	29%
2016	22%
2017	21%
2018	20%



Liczba placówek i miejsc dla dzieci w roku w 2018 r.

Jednostka terytorialna	Miara	Wartość liczbową
Gmina	Liczba dzieci w żłobkach	0,00
	Liczba osób zatrudnionych na stanowisku opiekuna	0,00
	Liczba żłobków	0,00
Powiat (średnia)	Liczba dzieci w żłobkach	25,33
	Liczba osób zatrudnionych na stanowisku opiekuna	0,00
	Liczba żłobków	0,73
Województwo (średnia)	Liczba dzieci w żłobkach	60,86
	Liczba osób zatrudnionych na stanowisku opiekuna	0,07
	Liczba żłobków	1,40

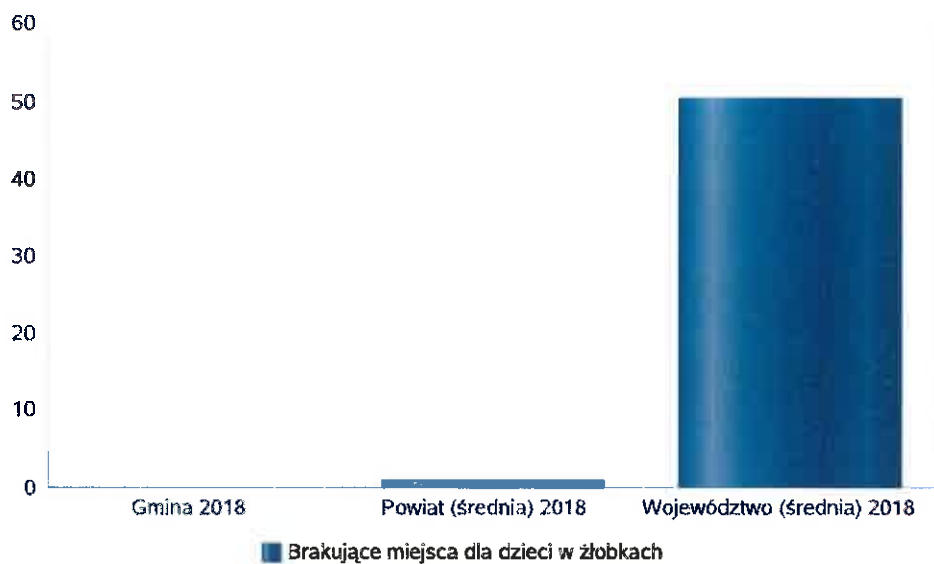
Infrastruktura opieki nad dziećmi



Liczba placówek i miejsc dla dzieci w roku w 2018 r.

Jednostka terytorialna	Miara	Wartość liczbową
Gmina	Brakujące miejsca dla dzieci w żłobkach	0,00
Powiat (średnia)	Brakujące miejsca dla dzieci w żłobkach	0,93
Województwo (średnia)	Brakujące miejsca dla dzieci w żłobkach	50,41

Infrastruktura opieki nad dziećmi



## INFRASTRUKTURA SPOŁECZNA (stan na 31.XII)

WYSZCZEGÓLNIENIE		Rok 2017	Rok oceny	Prognoza* 2019
<b>INFRASTRUKTURA SPOŁECZNA</b>				
Liczba mieszkań komunalnych w zasobie gminy	1	23	23	23
Liczba wniosków złożonych na mieszkanie komunalne z zasobów gminy	2	0	3	3
w tym z wiersza 1: Liczba mieszkań socjalnych (lokalii)	3	0	0	0
Liczba oczekujących na mieszkanie socjalne	4	0	0	0
Liczba wyroków eksmisyjnych bez wskazania lokalu socjalnego	5	0	0	0
Liczba klubów i innych miejsc spotkań dla seniorów	6	0	0	0
Liczba hospicjów	7	0	0	0
Liczba ośrodków dla cudzoziemców	8	X	X	X

\* Wielkość prognozy nie dotyczy wartości przyrostu lub spadku. W przypadku braku możliwości oszacowania wielkości liczbowych dla prognozy należy wpisać liczby odpowiadające danym z kolumny "Rok oceny".

### 3. Dane o korzystających z pomocy i wsparcia

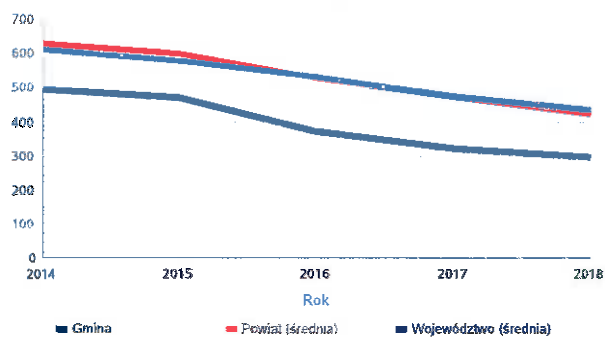
**Pomoc i wsparcie w gminie Dobrzyniewo Duże z pomocy społecznej w 2018** roku uzyskało 295 osób, co stanowiło 3,23 ..% wszystkich mieszkańców gminy. W roku oceny, w stosunku do 2017 roku, łączna liczba osób korzystających z pomocy i wsparcia zmniejszyła się o 28 osób. Liczba rodzin, którym przyznano świadczenie z pomocy społecznej w 2018 - to 188 rodzin. Liczba rodzin w roku ubiegłym wyniosła 195. Zauważa się tendencję spadkową w pomocy społecznej od wejścia w życie Programu 500+ i innych dodatkowych świadczeń rodzinnych.

Najczęściej występującymi przyczynami trudnej sytuacji życiowej osób i rodzin a jednocześnie powodami ubiegania się o pomoc społeczną, w 2018 roku było kolejno: bezrobocie, długotrwała lub ciężka choroba, niepełnosprawność, bezradność w sprawach opiekuńczo-wychowawczych (rodzina niepełna). Poniżej prezentujemy w formie graficznej i tabelarycznej szczegółowe dane dotyczące: liczby rodzin i osób w rodzinach korzystających z pomocy społecznej w podziale na wiek i płeć, wskaźnika deprywacji lokalnej, liczby długotrwale korzystających z pomocy społecznej w podziale na płeć i grupy wiekowe, liczby osób i rodzin korzystających ze świadczeń pieniężnych i niepieniężnych, liczby osób korzystających z usług opiekuńczych i specjalistycznych usług opiekuńczych dla osób z zaburzeniami psychicznymi, liczby rodzin korzystających z poradnictwa specjalistycznego, wskaźnika pracy socjalnej, liczby rodzin korzystających z interwencji kryzysowej, wskaźnika kontraktu socjalnego w podziale na typy, wskaźnika projektów socjalnych.

Liczba osób korzystających ze świadczeń na podstawie wydanych decyzji.

	Liczba świadczeniobiorców					
	2014	2015	2016	2017	2018	
Gmina	498	471	373	323	295	
Powiat (średnia)	628	598	527	475	424	
Województwo (średnia)	609	580	532	476	434	

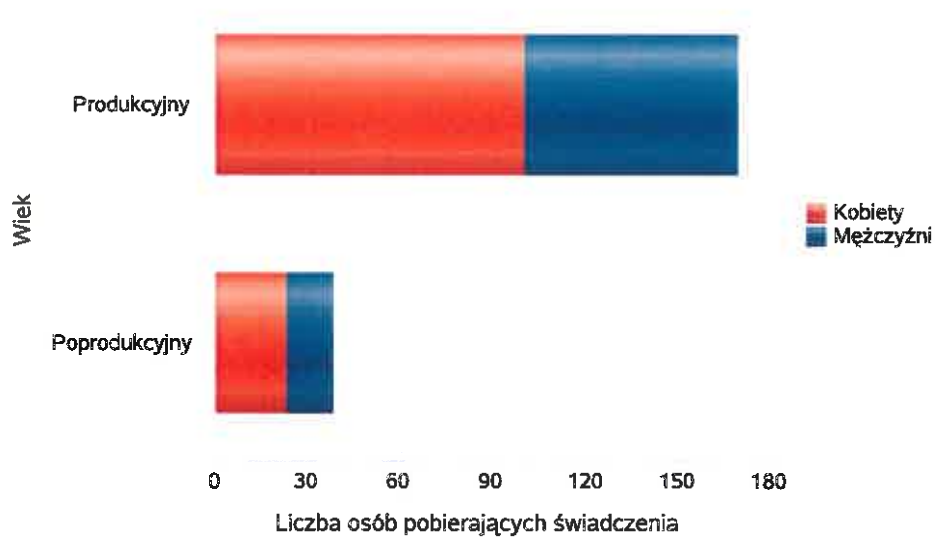
Liczba świadczeniobiorców



*[Handwritten signature]*

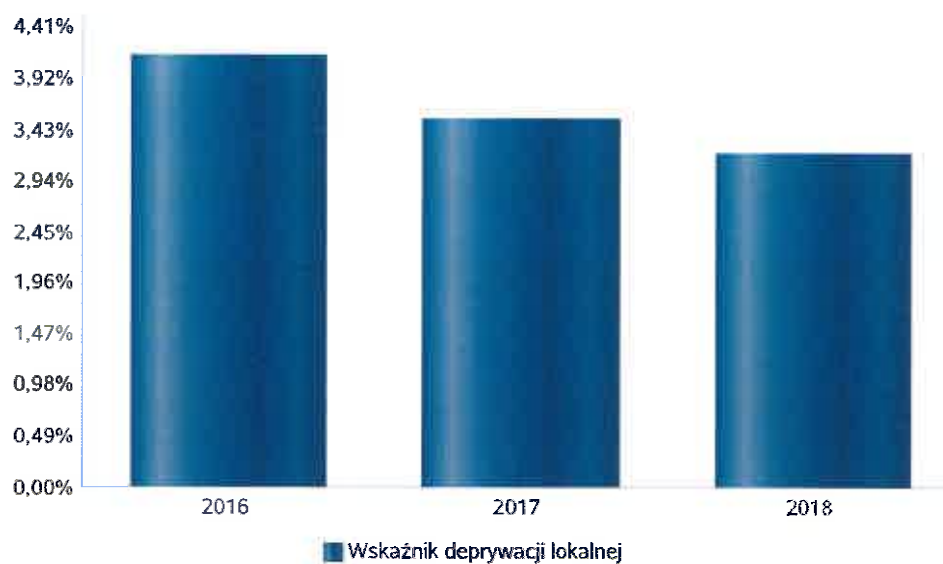
Liczba osób korzystających z pomocy społecznej w podziale na wiek i płeć wg liczby wypłaconych świadczeń w 2018 r.

Grupa	Ogółem	Kobiety	Mężczyźni
Produkcyjny	169	100	69
Poprodukcyjny	38	23	15



# Wskaźnik deprywacji lokalnej

Rok	Wskaźnik deprywacji lokalnej
2016	4,14%
2017	3,53%
2018	3,20%

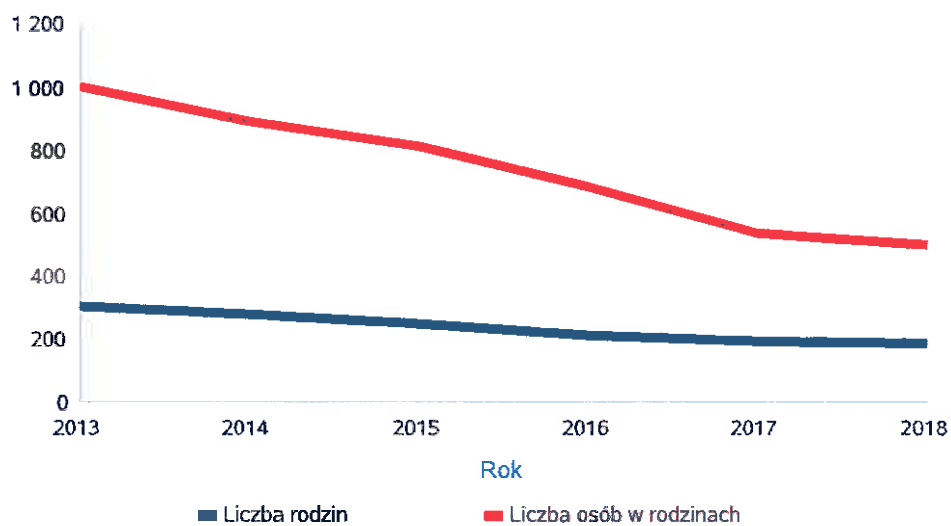




# **Liczba rodzin i liczba osób w rodzinach korzystających z pomocy społecznej**

Rok	Liczba rodzin	Liczba osób w rodzinach
2013	309	1 002
2014	280	893
2015	252	812
2016	215	683
2017	195	541
2018	188	505

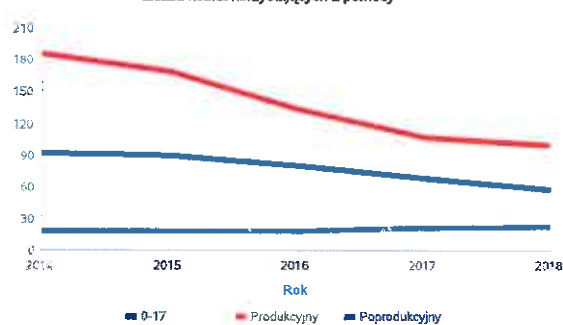
## **Korzystający z pomocy społecznej**



Liczba kobiet korzystających z pomocy społecznej.

Poziom	Wiek	Liczba kobiet korzystających z pomocy				
		2014	2015	2016	2017	2018
Dobrzyniewo Duże	Produkcyjny	186	169	134	107	100
	Poprodukcyjny	18	18	18	22	23
Powiat	0-17	93	90	80	80	58
	Produkcyjny	211	194	170	147	126
	Poprodukcyjny	29	29	30	32	35
Województwo	0-17	91	86	77	69	62
	Produkcyjny	196	181	161	138	122
	Poprodukcyjny	27	27	29	32	34

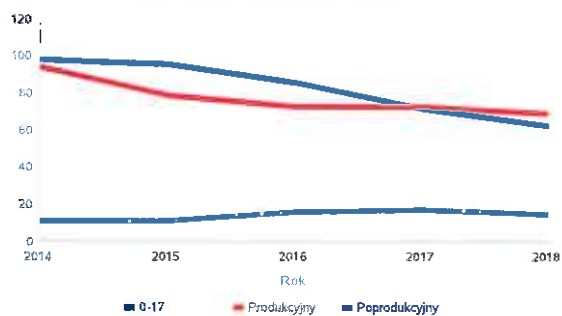
Liczba kobiet korzystających z pomocy



Liczba mężczyzn korzystających z pomocy społecznej:

Poziom	Wiek	Liczba mężczyzn korzystających z pomocy				
		2014	2015	2016	2017	2018
Dobrzyńsko	Produkcyjny	94	79	73	73	69
Duża	Poprodukcyjny	11	11	16	17	15
Powiat	0-17	98	96	85	72	62
	Produkcyjny	176	166	153	142	124
	Poprodukcyjny	13	12	13	14	14
Województwo	0-17	98	94	83	74	67
	Produkcyjny	163	154	146	137	123
	Poprodukcyjny	10	10	12	13	13

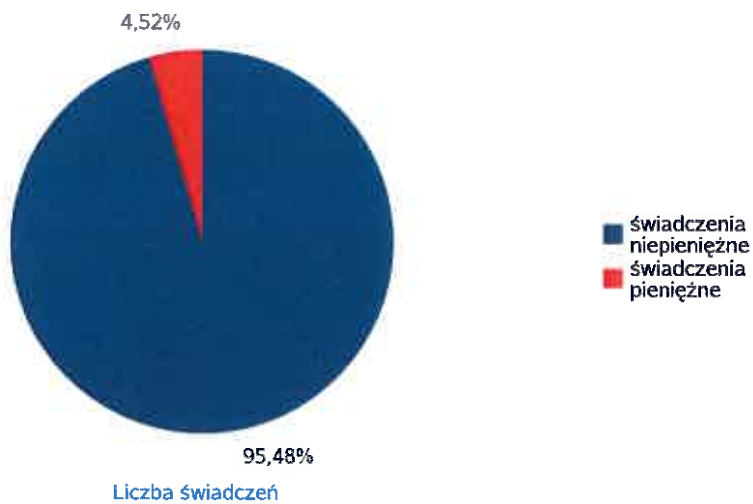
Liczba mężczyzn korzystających z pomocy



Liczba świadczeń pieniężnych i niepieniężnych z pomocy społecznej w roku.

Rodzaj świadczenia	Liczba świadczeń
świadczenia niepieniężne	25 124
świadczenia pieniężne	1 189

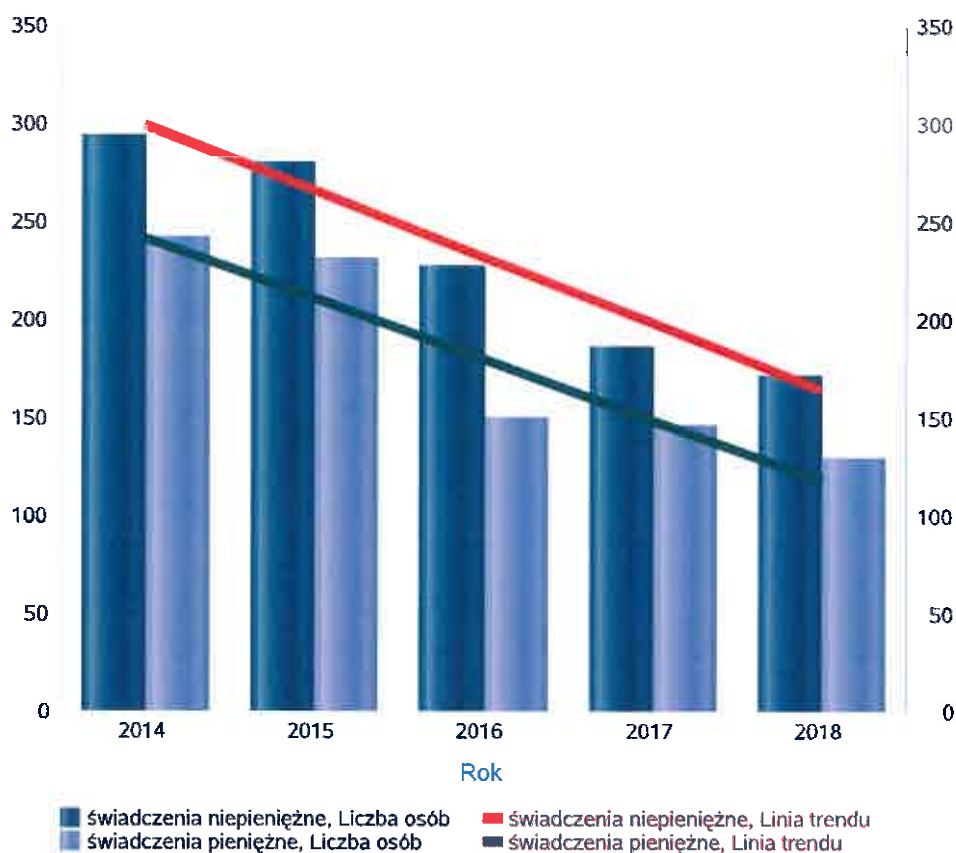
Liczba świadczeń



Liczba osób korzystających z świadczeń pieniężnych i niepieniężnych

Rodzaj świadczenia	Liczba osób				
	2014	2015	2016	2017	2018
świadczenia niepieniężne	294	281	228	186	172
świadczenia pieniężne	242	232	150	146	130

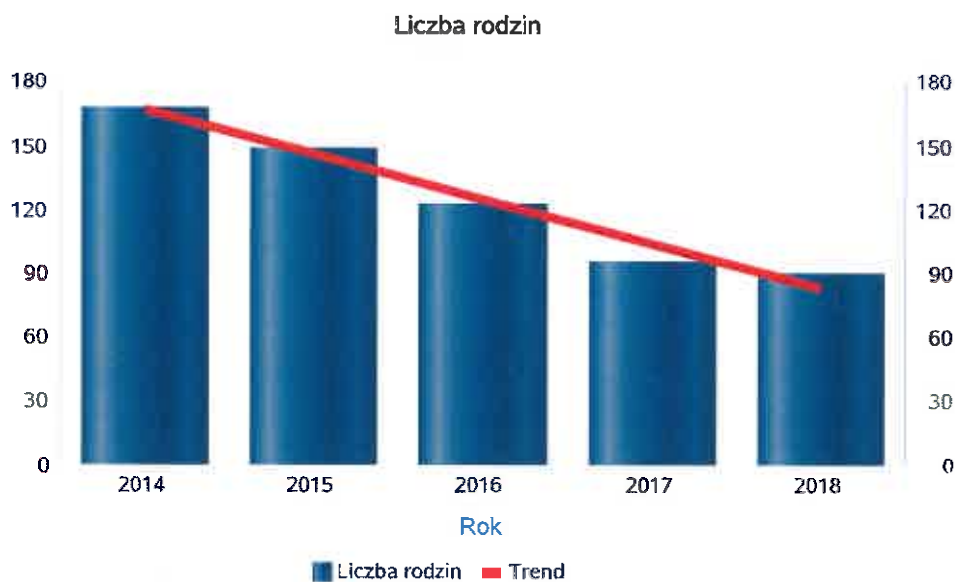
Liczba osób korzystających z świadczeń pieniężnych i niepieniężnych



Liczba rodzin korzystających z świadczeń pieniężnych i niepieniężnych.

	Liczba rodzin				
Rodzaj świadczenia	2014	2015	2016	2017	2018
świadczenia niepieniężne	168	149	123	96	90
świadczenia pieniężne	184	161	133	129	117

świadczenia niepieniężne



świadczenia pieniężne



Rodzaje świadczeń, z których korzystają poszczególne typy rodzin w 2018 roku.

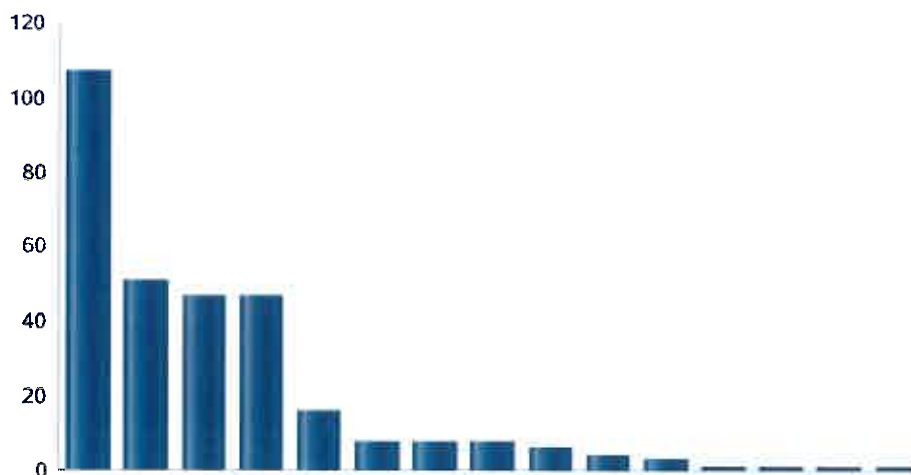
Typy rodzin	Liczba rodzin pobierających świadczenia	
	świadczenia niepieniężne	świadczenia pieniężne
jednoosobowe	5	74
wielooosobowe	82	48



Powody udzielania pomocy rodzinom w 2018 roku.

Powody udzielenia pomocy i wsparcia - ranking	LICZBA RODZIN - OGÓŁEM
UBÓSTWO	107
NIEPEŁNOSPRAWNOŚĆ	51
BEZROBOCIE	47
DŁUGOTRWAŁA LUB CIĘŻKA CHOROBA	47
BEZRADNOŚĆ W SPRAWACH OPIEK.-WYCHOWAWCZYCH I PROWADZENIA GOSPODARSTWA DOMOWEGO - OGÓŁEM	16
BEZRADNOŚĆ W SPRAWACH OPIEK.-WYCHOWAWCZYCH I PROWADZENIA GOSPODARSTWA DOMOWEGO - OGÓŁEM - W TYM: RODZINY NIEPEŁNE	8
BEZRADNOŚĆ W SPRAWACH OPIEK.-WYCHOWAWCZYCH I PROWADZENIA GOSPODARSTWA DOMOWEGO - OGÓŁEM - W TYM: RODZINY WIELODZIELNE	8
POTRZEBA OCHRONY MACIERZYŃSTWA	8
POTRZEBA OCHRONY MACIERZYŃSTWA - W TYM: WIELODZIELNOŚĆ	6
TRUDNOŚCI W PRZYSTOSOWANIU DO ŻYCIA PO ZWOLNIENIU Z ZAKŁADU KARNEGO	4
BEZDOMNOŚĆ	3
ALKOHOLIZM	1
NARKOMANIA	1
PRZEMOC W RODZINIE	1
ZDARZENIE LOSOWE	1

Powody udzielenia pomocy i wsparcia



107 UBÓSTWO 2018

3 BEZDOMNOŚĆ 2018

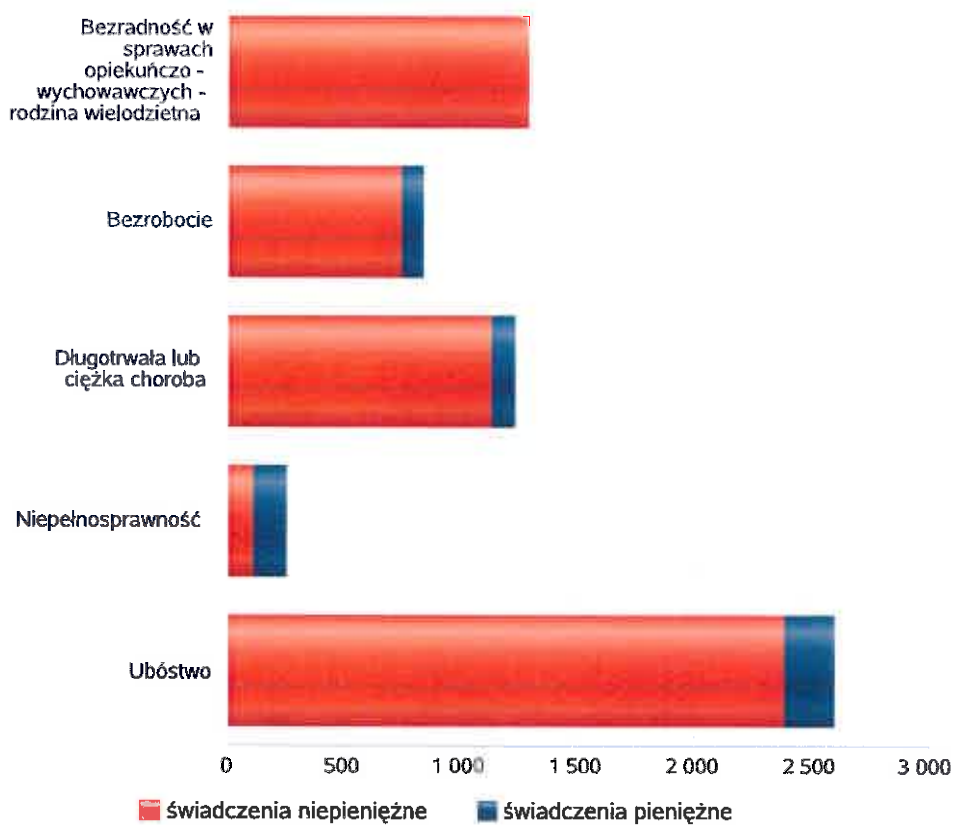
NOŚĆ W SPRAWACH OPIEK.-WYCHOWAWCZYCH I PROWADZENIA GOSPODARSTWA DOMOWEGO - OGÓŁEM - W TYM: RODZINY NIEPEŁNE 2018



Główne powody przyznania świadczeń w roku.

Powód przyznania	Ogółem	Liczba świadczeń	
		świadczenia niepieniężne	świadczenia pieniężne
Ubóstwo	2 599	2 387	212
Bezradność w sprawach opiekuńczo - wychowawczych - rodzina wielodzietna	1 282	1 282	
Długotrwała lub ciężka choroba	1 225	1 130	95
Bezrobocie	833	738	95
Niepełnosprawność	244	108	136

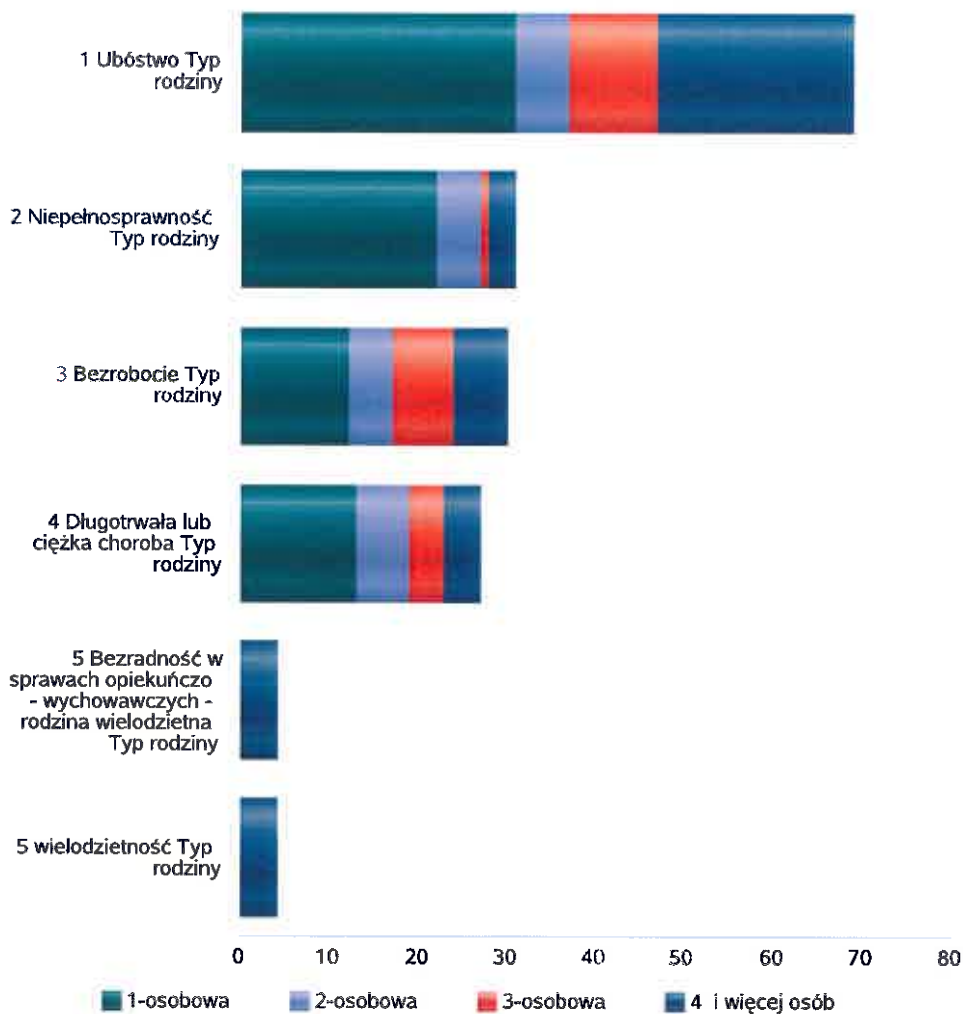
Liczba świadczeń



Główne powody przyznawania pomocy dla rodzin jednoosobowych i wieloosobowych

Powód przyznania	Ogółem	Typ rodziny			
		1-osobowa	2-osobowa	3-osobowa	4 i więcej osób
Ubóstwo	69	31	6	10	22
Niepełnosprawność	31	22	5	1	3
Bezrobocie	30	12	5	7	6
Długotrwała lub ciężka choroba	27	13	6	4	4
Bezradność w sprawach opiekuńczo - wychowawczych - rodzina wielodzietna	4				4
wielodzietność	4				4

Liczba rodzin pobierających świadczenia wg powodów



Liczba osób korzystających ze usług opiekuńczych.

Rok	Liczba osób
2014	7
2015	6
2016	7
2017	9
2018	9

Liczba osób



Liczba osób korzystających z specjalistycznych usług opiekuńczych.

Rok	Liczba osób
2014	0
2015	0
2016	0
2017	0
2018	0

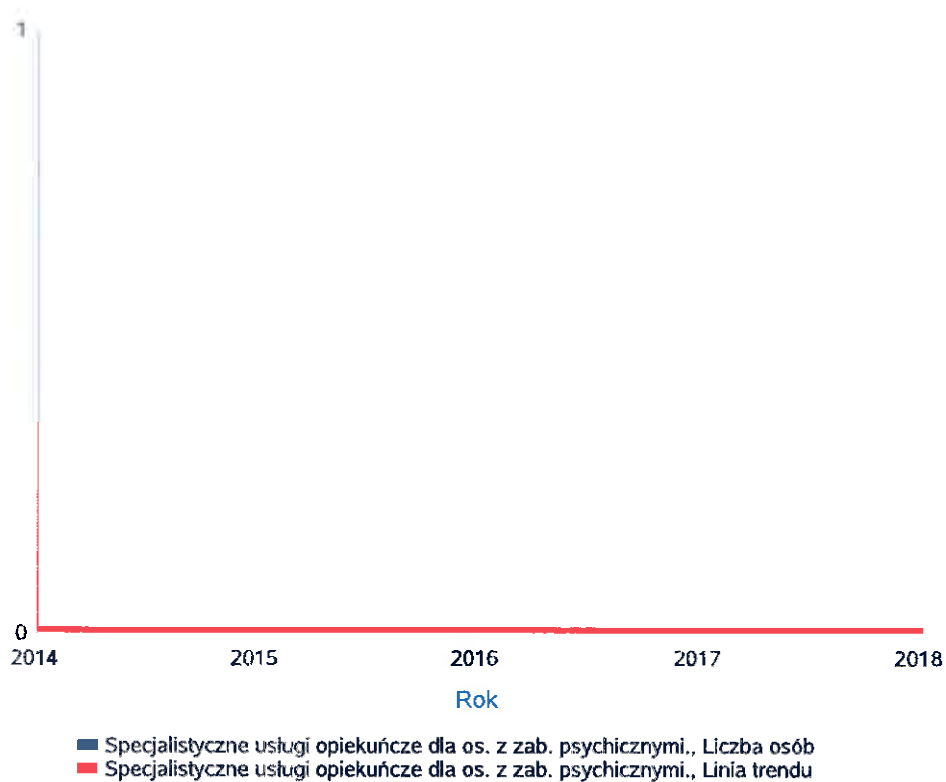
Liczba osób



Liczba osób korzystających z usług specjalistycznych opiekuńczych dla osób z zaburzeniami psychicznymi.

Rok	Liczba osób
2014	0
2015	0
2016	0
2017	0
2018	0

Liczba osób



Liczba rodzin korzystających z poradnictwa specjalistycznego.

Rodzaj	Liczba rodzin w latach				
	2014	2015	2016	2017	2018
Poradnictwo specjalistyczne	0	0	0	0	3

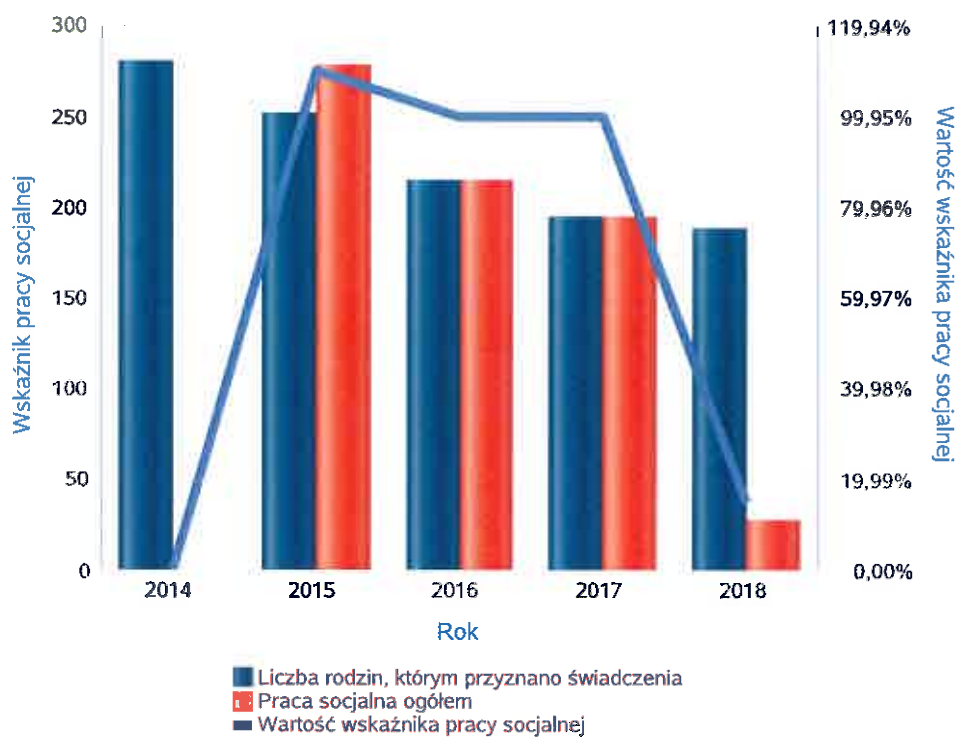
Liczba rodzin



Wskaźnik pracy socjalnej - wskaźnik obliczany jako stosunek liczby rodzin objętych pracą socjalną do rodzin osób, którym przyznano świadczenie pomnożony przez 100%.

	2014	2015	2016	2017	2018
Wskaźnik pracy socjalnej	0,00%	110,32%	100,00%	100,00%	14,89%
Liczba rodzin, którym przyznano świadczenia	280	252	215	195	188
Praca socjalna ogółem	0	278	215	195	28

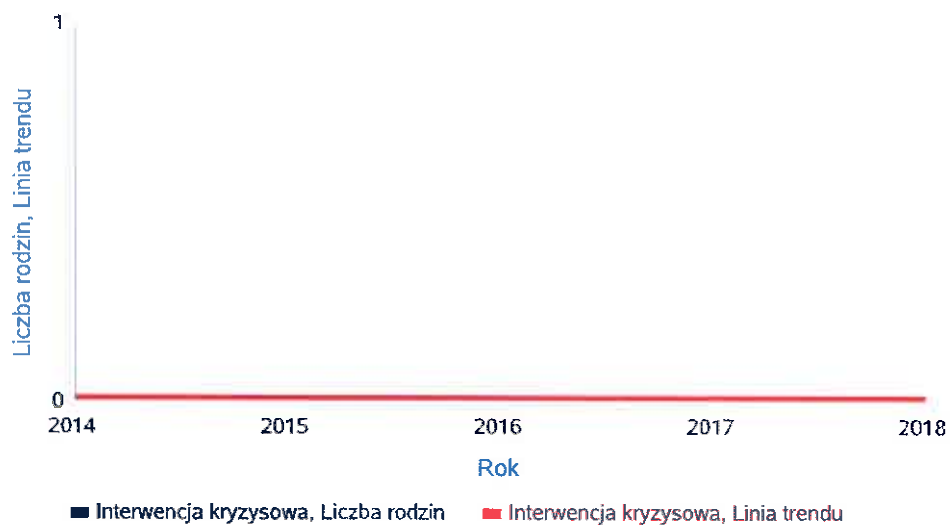
Wskaźnik pracy socjalnej



Liczba rodzin korzystających z interwencji kryzysowej.

	Liczba rodzin				
Udzielone świadczenia	2014	2015	2016	2017	2018
Interwencja kryzysowa	0	0	0	0	0

Liczba rodzin korzystających z interwencji kryzysowej



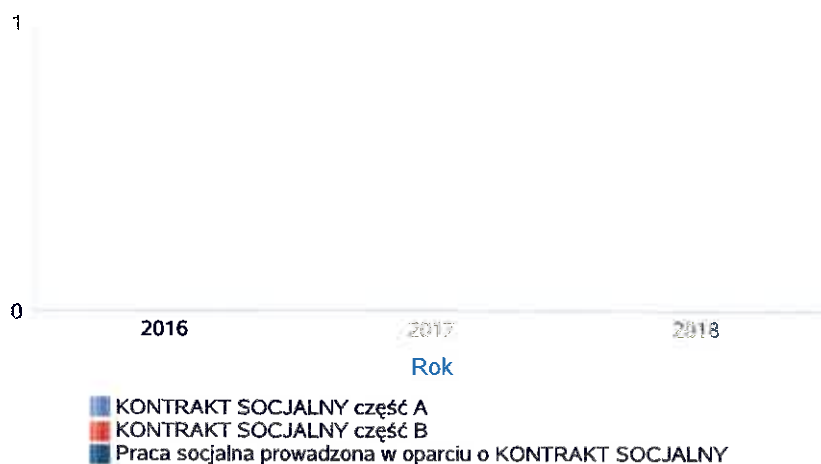


Kontrakt socjalny.

Wskaźnik obliczany jako udział osób objętych kontraktem socjalnym typu A i typu B w ogólnej liczbie osób nim objętych.

	2016		2017		2018	
Praca socjalna	LICZBA KONTRAKTÓW SOCJALNYCH	LICZBA OSÓB OBJĘTA KONTRAKTAMI SOCJALNYMI	LICZBA KONTRAKTÓW SOCJALNYCH	LICZBA OSÓB OBJĘTA KONTRAKTAMI SOCJALNYMI	LICZBA KONTRAKTÓW SOCJALNYCH	LICZBA OSÓB OBJĘTA KONTRAKTAMI SOCJALNYMI
KONTRAKT SOCJALNY część A			0	0	0	0
KONTRAKT SOCJALNY część B			0	0	0	0
Praca socjalna prowadzona w oparciu o KONTRAKT SOCJALNY	0	0				

LICZBA KONTRAKTÓW SOCJALNYCH



LICZBA OSÓB OBJĘTA KONTRAKTAMI SOCJALNYMI



Liczba projektów społecznych w odniesieniu do liczby osób nimi objętych.

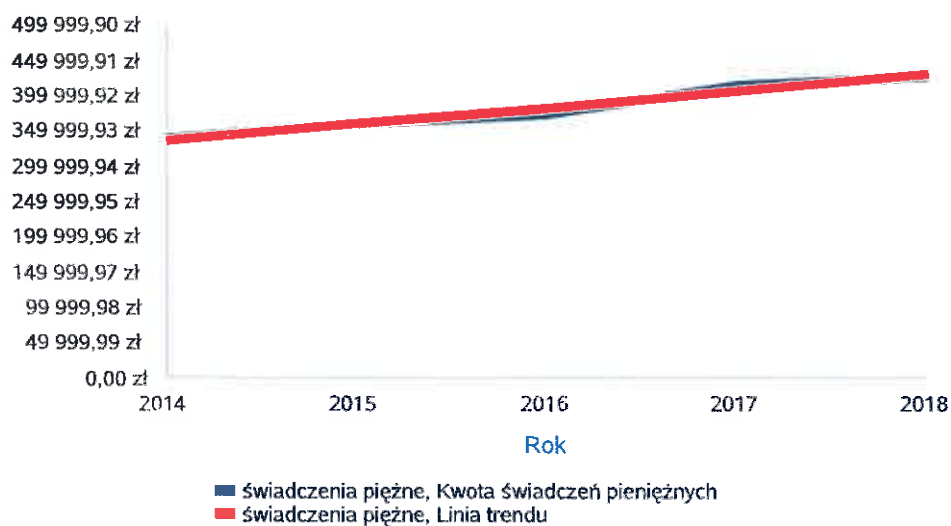
	2017	2018
Liczba osób objęta projektami społecznymi	0	0
Liczba projektów społecznych	0	0



Świadczenia pieniężne z pomocy społecznej

Rok	Kwota świadczeń pieniężnych
2014	338 488,73 zł
2015	360 069,19 zł
2016	375 246,18 zł
2017	415 646,64 zł
2018	428 527,96 zł

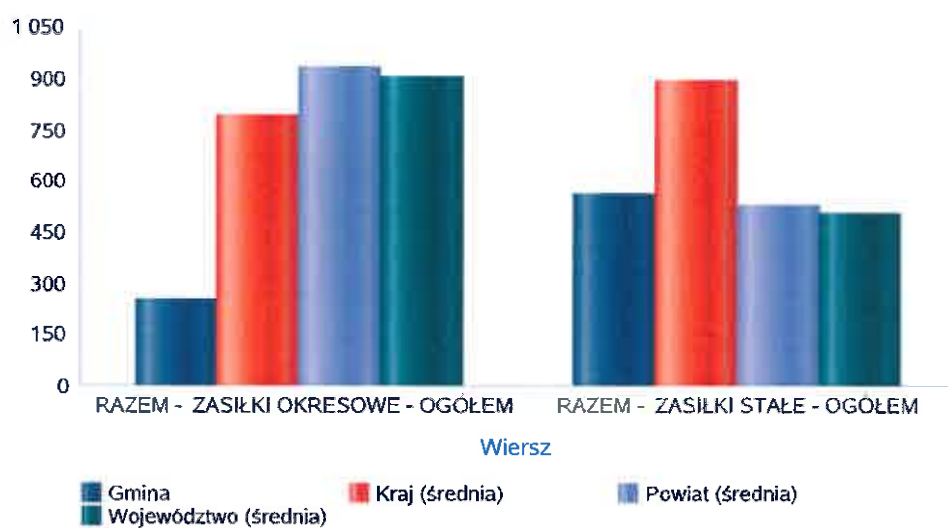
Kwota świadczeń pieniężnych



## Podstawowe statystyki dla świadczeń pieniężnych

Poziom	Wiersz	Liczba świadczeń
Gmina	RAZEM - ZASIŁKI OKRESOWE - OGÓŁEM	253
	RAZEM - ZASIŁKI STAŁE - OGÓŁEM	562
Powiat (średnia)	RAZEM - ZASIŁKI OKRESOWE - OGÓŁEM	933
	RAZEM - ZASIŁKI STAŁE - OGÓŁEM	527
Województwo (średnia)	RAZEM - ZASIŁKI OKRESOWE - OGÓŁEM	903
	RAZEM - ZASIŁKI STAŁE - OGÓŁEM	509
Kraj (średnia)	RAZEM - ZASIŁKI OKRESOWE - OGÓŁEM	794
	RAZEM - ZASIŁKI STAŁE - OGÓŁEM	893

Liczba świadczeń



**DANE O KORZYSTAJĄCYCH Z POMOCY I WSPARCIA**  
(w całym okresie sprawozdawczym)

WYSZCZEGÓLNIENIE		Rok 2017	Rok oceny	Prognoza 2019
<b>OSOBY I RODZINY, KTÓRYM UDZIELONO POMOCY I WSPARCIA</b>				
Liczba osób	1	323	295	295
<b>OSOBY I RODZINY, KTÓRYM PRZYZNANO ŚWIADCZENIE</b>				
Liczba osób	2	323	295	295
W tym: osoby długotrwale korzystające	3	190	265	265
Wiek 0-17	4	96	142	142
Wiek produkcyjny *	5	202	113	113
Wiek poprodukcyjny **	6	25	40	40
Liczba rodzin	7	195	188	188
Liczba osób w rodzinach	8	541	505	505
<b>w tym: KOBIETY (z wierszy 2-6)</b>				
Ogółem	9	191	148	148
W tym: osoby długotrwale korzystające	10	100	119	140
Wiek 0-17	11	71	25	25
Wiek 18-59	12	112	100	100
Wiek 60 lat i więcej	13	8	23	23
<b>OSOBY I RODZINY, Z KTÓRYMI PRZEPROWADZONO WYWIAD ŚRODOWISKOWY</b>				
Liczba osób ogółem	14	323	295	295
Liczba rodzin	15	195	188	188
Liczba osób w rodzinach	16	541	505	505
<b>KONTRAKT SOCJALNY</b>				
Liczba zawartych kontraktów socjalnych - ogółem	17	0	0	0
Liczba osób objętych kontraktem socjalnym - ogółem	18	0	0	0

\* wiek produkcyjny: kobiety w wieku 18-59 lat, mężczyźni 18-64 lat

\*\* wiek poprodukcyjny: kobiety w wieku 60 i więcej, mężczyźni 65 i więcej

### 3.1. GMINA - ZADANIA OPS ORAZ MOPS, MOPR

**Pomoc i wsparcie w gminie Dobrzyniewo Duże z pomocy społecznej w 2018** roku uzyskało ogółem 295 osób w tym : w postaci świadczeń pieniężnych - 130 osób, zaś w postaci świadczeń niepieniężnych 172 osoby. Również 28 rodzin skorzystało z pracy socjalnej.

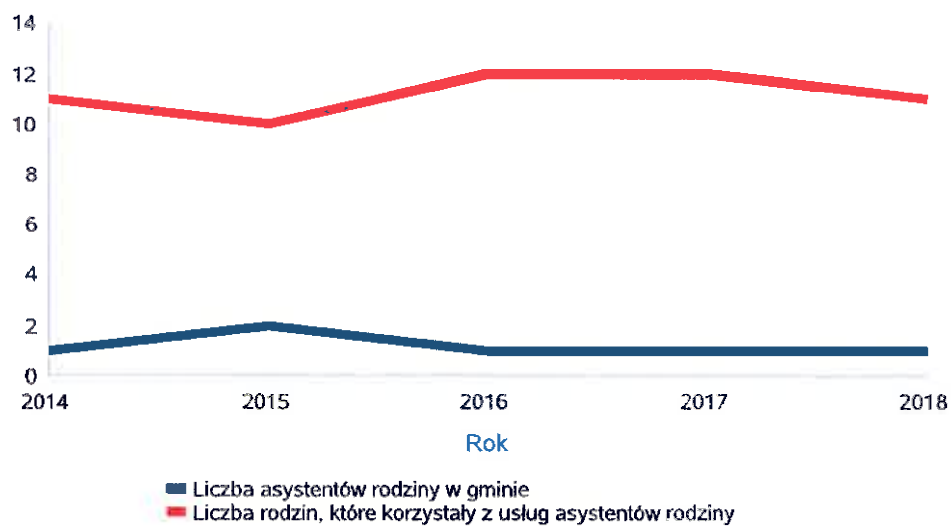
Odpłatność gminy za pobyt w Domu Pomocy Społecznej dotyczyła 21 osób. W gminie wsparcie rodzinom przezywającym trudności opiekuńczo - wychowawcze i inne udzielał wsparcia 1 asystent rodziny zatrudniony na etat z projektu MRPIPS w 2014 r. Z pomocy asystenta korzystało 11 rodzin. Poniżej prezentujemy w formie graficznej i tabelarycznej szczegółowe dane dotyczące: świadczeń pieniężnych z pomocy społecznej w podziale na zasiłki stałe, okresowe oraz celowe, liczby asystentów rodziny, liczby rodzin wspieranych i liczby osób objętych pracą asystenta rodziny.

Gmina Dobrzyniewo Duże ponosi również odpłatność za pobyt 2 dzieci w rodzinie zastępczej oraz za dwoje dzieci przebywających w Domu Dziecka. Kwoty zwracane są do PCPR.

Liczba asystentów rodziny oraz liczba rodzin objętych pracą asystenta rodziny.

	2014	2015	2016	2017	2018
Liczba asystentów rodziny w gminie	1	2	1	1	1
Liczba rodzin, które korzystały z usług asystentów rodziny	11	10	12	12	11

Liczba asystentów rodziny oraz liczba rodzin



**GMINA - ZADANIA OPS ORAZ MOPS, MOPR**  
(w całym okresie sprawozdawczym)

WYSZCZEGÓLNIENIE		Rok 2017	Rok oceny	Prognoza 2019
<b>ŚWIADCZENIA PIENIĘŻNE Z POMOCY SPOŁECZNEJ</b>				
<b>ZASIŁEK STAŁY</b>				
Liczba osób	1	49	52	52
Kwota świadczeń w złotych	2	260 158	266 341	266 341
<b>W tym: (wiersze 3-6)</b>				
<b>Zasiłek stały dla osób samotnie gospodarujących</b>				
Liczba osób	3	38	41	41
Kwota świadczeń w złotych	4	222 326	227 790	227 790
<b>Zasiłek stały dla osoby w rodzinie</b>				
Liczba osób	5	11	11	11
Kwota świadczeń w złotych	6	37 832	38 551	38 551
<b>ZASIŁEK OKRESOWY</b>				
Liczba osób	7	61	48	48
Kwota świadczeń w złotych	8	83 868	80 595	80 595
<b>W tym: (wiersze 9-16)</b>				
<b>Zasiłek okresowy z tytułu bezrobocia</b>				
Liczba osób	9	32	32	32
Kwota świadczeń w złotych	10	49 758	54 338	54 338
<b>Zasiłek okresowy z tytułu długotrwałej choroby</b>				
Liczba osób	11	22	18	18
Kwota świadczeń w złotych	12	20 704	21 950	21 950
<b>Zasiłek okresowy z tytułu niepełnosprawności</b>				
Liczba osób	13	6	3	3
Kwota świadczeń w złotych	14	4 261	2 962	2 962
<b>Zasiłek okresowy z tytułu możliwości utrzymania lub nabycia uprawnień do świadczeń z innych systemów zabezpieczenia społecznego</b>				
Liczba osób	15	0	0	0
Kwota świadczeń w złotych	16	0	0	0
<b>Zasiłek okresowy kontynuowany niezależnie od dochodu na podstawie art. 38 ust. 4a i 4b</b>				
Liczba osób	17	0	0	0
Kwota świadczeń w złotych	18	0	0	0
<b>ZASIŁEK CELOWY OGÓŁEM</b>				
Liczba osób	19	102	92	92
Kwota świadczeń w złotych	20	64 395	80 091	80 091
<b>W tym: (wiersze 21 - 22)</b>				
<b>ZASIŁEK CELOWY PRZYZNANY W RAMACH PROGRAMU WIELOLETNIEGO "POMOC PAŃSTWA W ZAKRESIE DOŻYWIANIA"</b>				
Liczba osób	21	59	12	12
Kwota świadczeń w złotych	22	14 500	8 600	8 600
<b>ZASIŁEK CELOWY PRZYZNANY NIEZALEŻNIE OD DOCHODU na podstawie art. 39a ust. 1 i 2</b>				
Liczba osób	23	0	0	0



WYSZCZEGÓLNIENIE		Rok 2017	Rok oceny	Prognoza 2019
Kwota świadczeń w złotych	24	0	0	0
<b>ŚWIADCZENIA NIEPIENIĘŻNE Z POMOCY SPOŁECZNEJ</b>				
<b>POSILEK OGÓŁEM</b>				
Liczba osób	25	173	161	161
Kwota świadczeń w złotych	26	124 413	121 501	121 501
<b>W tym: (z wierszy 25 - 26)</b>				
<b>DLA DZIECI</b>				
Liczba osób	27	173	161	161
Kwota świadczeń w złotych	28	124 413	121 501	121 501
<b>W tym (z wierszy 25-26):</b>				
<b>POSILEK świadczenie przyznane w ramach programu wieloletniego "Pomoc Państwa w zakresie dożywiania"</b>				
Liczba osób	29	173	161	161
Kwota świadczeń w złotych	30	124 413	121 501	121 501
<b>W tym (z wierszy 29-30):</b>				
<b>DLA DZIECI</b>				
Liczba osób	31	166	158	158
Kwota świadczeń w złotych	32	108 738	112 174	112 174
<b>SCHRONIENIE</b>				
Liczba osób	33	0	0	0
Kwota świadczeń w złotych	34	0	0	0
<b>UBRANIE</b>				
Liczba osób	35	0	0	0
Kwota świadczeń w złotych	36	0	0	0
<b>SPRAWIENIE POGRZEBU</b>				
Liczba osób	37	1	0	0
Kwota świadczeń w złotych	38	3 300	0	0
<b>ODPŁATNOŚĆ GMINY ZA POBYT W DOMU POMOCY SPOŁECZNEJ</b>				
Liczba osób	39	18	21	21
Kwota świadczeń w złotych	40	502 217	543 907	543 907
<b>WSPIERANIE RODZINY I PIECZA ZASTĘPCZA</b>				
Liczba rodzin objęta pracą asystenta rodziny	41	10	11	15
Liczba rodzin wspierających	42	0	0	0
Liczba asystentów rodziny	43	1	1	1
Odpłatność za pobyt dziecka w pieczy zastępczej w złotych	44	58 414	44 640	57 000

#### 4. Inne rodzaje pomocy i świadczeń

Liczba pobierających w roku oceny zasiłek wychowawczy wyniosła 740 rodzin. W stosunku do roku poprzedniego liczba ta zmalała o 16 rodzin. Całkowita kwota przyznanego świadczenia w formie zasiłku wychowawczego wyniosła 6 628 721,26 zł. wypłacono 13266 świadczeń. Zwrócono kwotę 4000 zł, z tytułu nienależnie pobranych świadczeń. W porównaniu z rokiem poprzednim zmalała ilość wypłaconych świadczeń o 421 świadczeń. Koszty obsługi programu 99430,35zł. Środki otrzymane z Budżetu państwa 6820000 zł. Wydatek całkowity 6 728 151,61 zł.

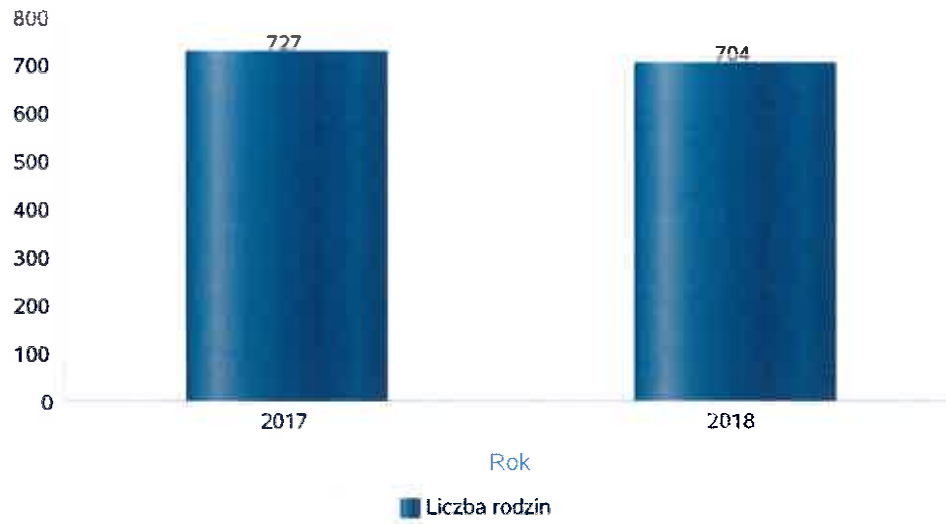
Liczba pobierających w roku oceny zasiłek rodzinny wyniosła 902 rodziny. W stosunku do roku poprzedniego liczba ta zmalała o 22. rodziny. Całkowita kwota przyznanego świadczenia w formie zasiłku rodzinnego wyniosła 2 423 018,89 zł i w porównaniu z rokiem poprzednim zmalała kwota wypłaconych świadczeń. **Wydatek na składki społeczne od świadczeń opiekuńczych 106031,60 zł. - Koszty obsługi - 67435,79 zł. Dotacja otrzymana 2 828 017,00 zł, wydatek ogółem 2596486,28**

Poniżej prezentujemy w formie graficznej i tabelarycznej szczegółowe dane dotyczące: liczby rodzin, które otrzymały świadczenie wychowawcze w ciągu roku, kwoty świadczenia wychowawczego w ciągu roku, liczby rodzin i kwoty świadczeń w zakresie zasiłków rodzinnych, dodatków do zasiłków rodzinnych, jednorazowych dodatków z tytułu urodzenia się dziecka, jednorazowej zapomogi z tytułu urodzenia dziecka, liczby i kwot świadczeń pielęgnacyjnych, zasiłku pielęgnacyjnego, zasiłku pielęgnacyjnego dla niepełnosprawnego dziecka, dla osoby niepełnosprawnej w wieku powyżej 16 lat o różnych stopniach niepełnosprawności, zasiłku pielęgnacyjnego dla osób, które ukończyły 75 lat, specjalnego zasiłku opiekuńczego, zasiłku dla opiekuna, świadczeń alimentacyjnych.

Liczba rodzin korzystających ze świadczenia wychowawczego.

Rok	Liczba rodzin
2017	727
2018	704

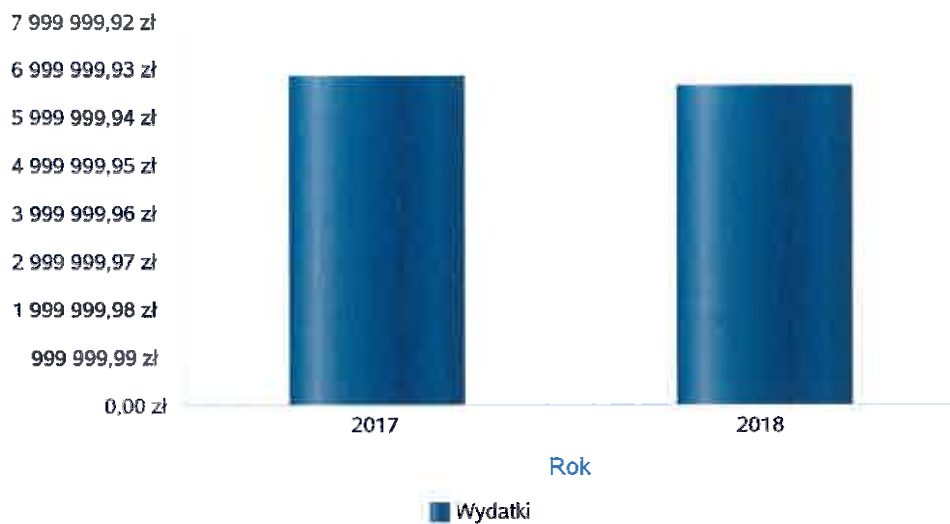
Średnia liczba rodzin korzystających ze świadczeń wychowawczych



Świadczenie wychowawcze - kwota świadczeń.

Rok	Wydatki
2017	6 843 741,00 zł
2018	6 636 665,00 zł

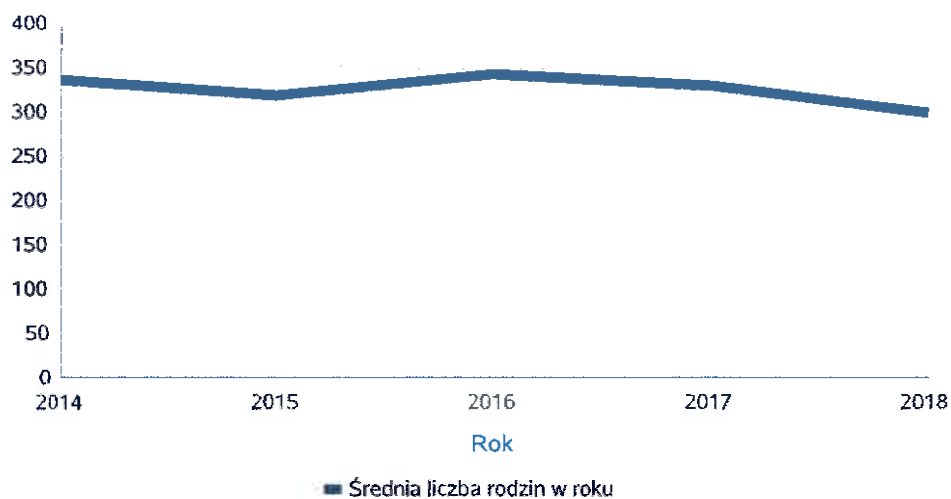
Świadczenie wychowawcze - kwota świadczeń



Średniomiesięczna liczba rodzin korzystających z zasiłków rodzinnych wraz dodatkami oraz korzystających z jednorazowej zapomogi z tytułu urodzenia dziecka.

	Liczba rodzin				
	2014	2015	2016	2017	2018
Liczba rodzin korzystających z zasiłków rodzinnych wraz dodatkami	336	319	343	330	299

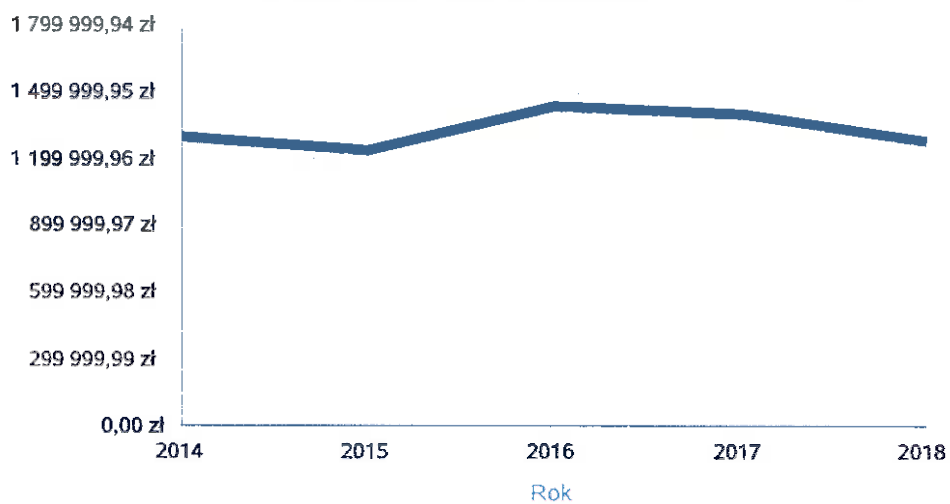
Średniomiesięczna liczba rodzin korzystających z zasiłków rodzinnych wraz dodatkami



Kwotę zasiłków rodzinnych wraz z dodatkami ogółem wypłaconych w ciągu roku.

Rok	Kwota
2014	1 295 560,00 zł
2015	1 234 699,00 zł
2016	1 435 677,40 zł
2017	1 398 330,54 zł
2018	1 279 607,51 zł

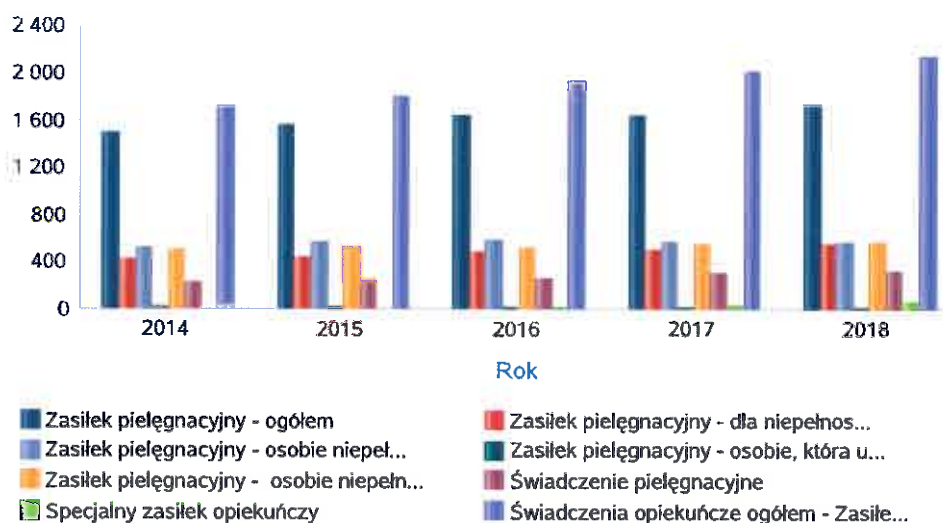
Kwota zasiłków rodzinnych wraz dodatkami oraz jednorazowej zapomogi z tytułu urodzenia dziecka



Liczba świadczeń: świadczenie pielęgnacyjne, zasiłek pielęgnacyjny, zasiłek pielęgnacyjny dla niepełnosprawnego dziecka, dla osoby niepełnosprawnej w wieku powyżej 16 lat o różnych stopniach niepełnosprawności, zasiłek pielęgnacyjny dla osób, które ukończyły 75 lat, specjalny zasiłek opiekuńczy, zasiłek dla opiekuna.

Świadczenia opiekuńcze	Liczba świadczeń				
	2014	2015	2016	2017	2018
Zasiłek pielęgnacyjny - ogółem	1 497	1 570	1 640	1 651	1 742
Zasiłek pielęgnacyjny - dla niepełnosprawnego dziecka	427	446	498	506	564
Zasiłek pielęgnacyjny - osobie niepełnosprawnej w wieku powyżej 16. roku życia o znacznym stopniu niepełnosprawności	529	572	585	568	573
Zasiłek pielęgnacyjny - osobie, która ukończyła 75 lat	24	24	24	24	24
Zasiłek pielęgnacyjny - osobie niepełnosprawnej w wieku powyżej 16. roku życia legitymującej się orzeczeniem o umiarkowanym stopniu niepełnosprawności, jeżeli niepełnosprawność powstała w wieku do ukończenia 21 roku życia	517	528	533	553	581
Świadczenie pielęgnacyjne	226	243	259	314	323
Specjalny zasiłek opiekuńczy	0	0	30	45	78
Świadczenia opiekuńcze ogółem - Zasiłek pielęgnacyjny, świadczenia pielęgnacyjne, specjalny zasiłek opiekuńczy	1 723	1 813	1 929	2 010	2 143

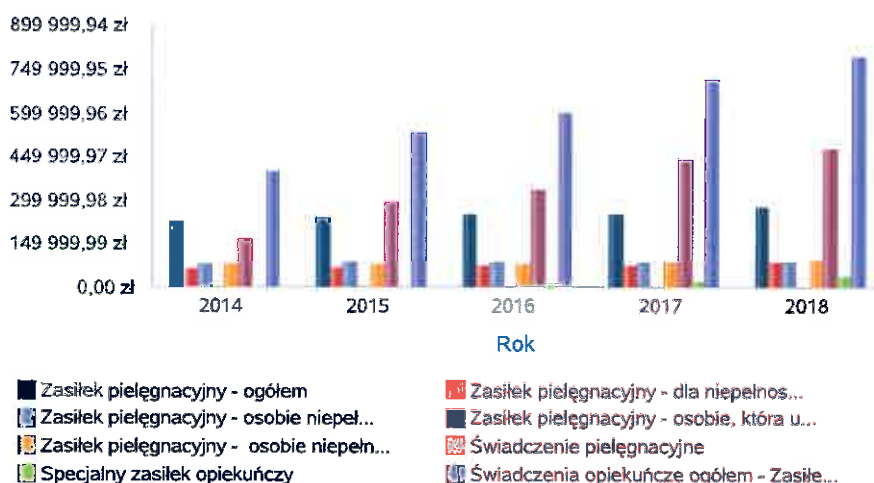
Liczba świadczeń



Kwota świadczeń: świadczenie pielęgnacyjne, zasiłek pielęgnacyjny, zasiłek pielęgnacyjny dla niepełnosprawnego dziecka, dla osoby niepełnosprawnej w wieku powyżej 16 lat o różnych stopniach niepełnosprawności, zasiłek pielęgnacyjny dla osób które ukończyły 75 lat, specjalny zasiłek opiekuńczy, zasiłek dla opiekuna.

Świadczenia opiekuńcze	Kwota świadczeń				
	2014	2015	2016	2017	2018
Zasiłek pielęgnacyjny - ogółem	229 041,00 zł	240 210,00 zł	250 920,00 zł	252 603,00 zł	275 445,00 zł
Zasiłek pielęgnacyjny - dla niepełnosprawnego dziecka	65 331,00 zł	68 238,00 zł	76 194,00 zł	77 418,00 zł	89 056,00 zł
Zasiłek pielęgnacyjny - osobie niepełnosprawnej w wieku powyżej 16. roku życia o znacznym stopniu niepełnosprawności	80 937,00 zł	87 516,00 zł	89 505,00 zł	86 904,00 zł	90 622,00 zł
Zasiłek pielęgnacyjny - osobie, która ukończyła 75 lat	3 672,00 zł	3 672,00 zł	3 672,00 zł	3 672,00 zł	3 796,00 zł
Zasiłek pielęgnacyjny - osobie niepełnosprawnej w wieku powyżej 16. roku życia legitymującej się orzeczeniem o umiarkowanym stopniu niepełnosprawności, jeżeli niepełnosprawność powstała w wieku do ukończenia 21 roku życia	79 101,00 zł	80 784,00 zł	81 549,00 zł	84 609,00 zł	91 971,00 zł
Świadczenie pielęgnacyjne	167 800,00 zł	291 600,00 zł	334 666,00 zł	440 687,00 zł	477 000,00 zł
Specjalny zasiłek opiekuńczy	0,00 zł	0,00 zł	14 348,00 zł	23 400,00 zł	41 960,00 zł
Świadczenia opiekuńcze ogółem - Zasiłek pielęgnacyjny, świadczenia pielęgnacyjne, specjalny zasiłek opiekuńczy	396 841,00 zł	531 810,00 zł	599 934,00 zł	716 690,00 zł	794 405,00 zł

Kwota świadczeń

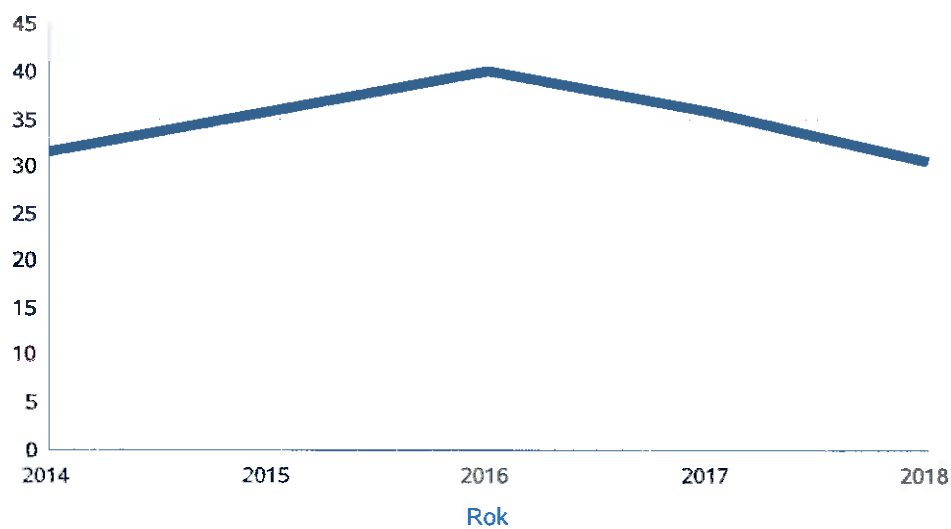




Liczba osób korzystających ze świadczenia alimentacyjnego w poszczególnych latach.

	Liczba osób				
	2014	2015	2016	2017	2018
Liczba osób korzystających ze świadczenia alimentacyjnego	32	36	40	36	31

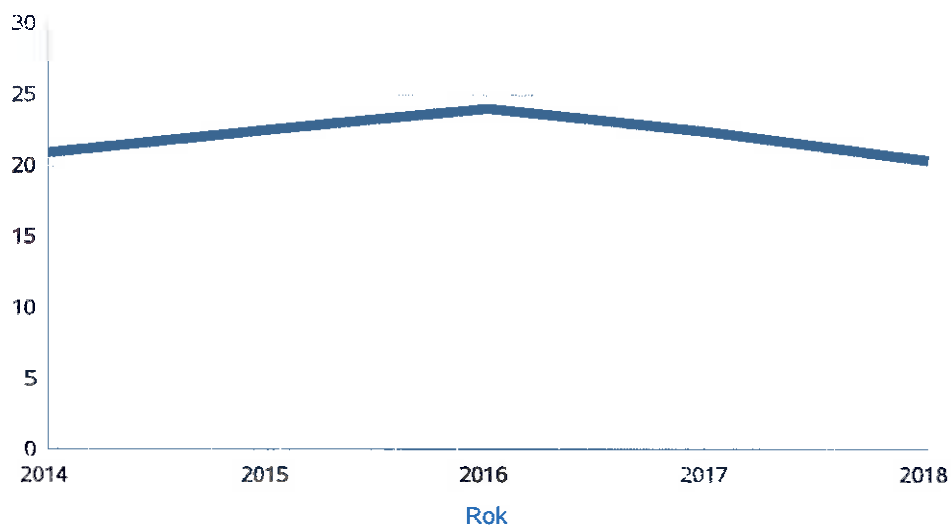
Liczba osób korzystających ze świadczenia alimentacyjnego



Liczba rodzin korzystających ze świadczenia alimentacyjnego w poszczególnych latach.

	Liczba rodzin				
	2014	2015	2016	2017	2018
Liczba rodzin korzystających ze świadczenia alimentacyjnego	21	23	24	22	20

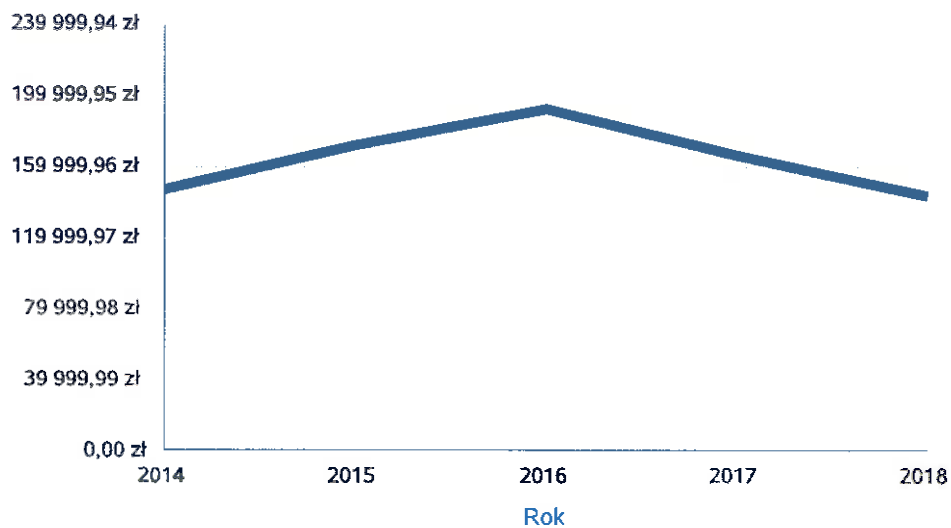
Liczba rodzin korzystających ze świadczenia alimentacyjnego



Kwota świadczeń z funduszu alimentacyjnego w poszczególnych latach.

	Kwota				
	2014	2015	2016	2017	2018
Ogólna kwota świadczeń z funduszu alimentacyjnego	146 900,00 zł	171 050,00 zł	192 350,00 zł	166 607,00 zł	143 360,00 zł

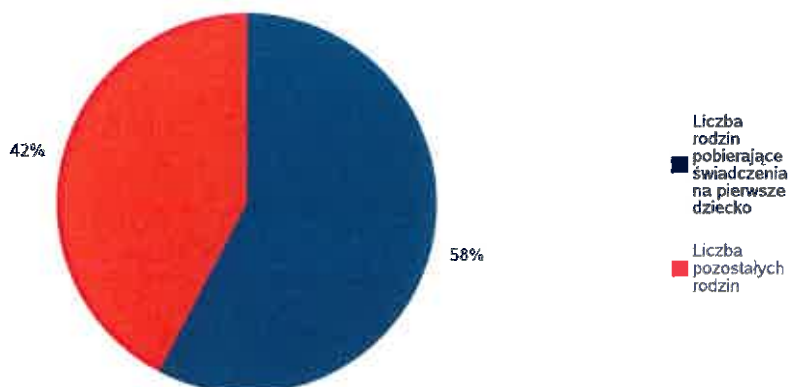
Kwota świadczeń z funduszu alimentacyjnego



Świadczenia 500+ przyznane na pierwsze dziecko

Udział rodzin otrzymujących świadczenie na pierwsze dziecko w relacji do ogółu rodzin otrzymujących świadczenie.

Liczba rodzin pobierające świadczenia na pierwsze dziecko	Liczba pozostałych rodzin	Wskaźnik
406	298	58%



## INNE RODZAJE POMOCY I ŚWIADCZEŃ

WYSZCZEGÓLNIENIE		Rok 2017	Rok oceny	Prognoza 2019
<b>DODATKI MIESZKANIOWE</b>				
Liczba gospodarstw domowych	1	2	1	1
Kwota świadczeń w złotych	2	3 819	3 765	3 765
<b>DODATKI ENERGETYCZNE</b>				
Liczba gospodarstw domowych	3	0	0	0
Kwota świadczeń w złotych	4	0	0	0

## 5. Zasoby instytucjonalne pomocy i wsparcia

Na terenie gminy Dobrzyniewo Duże nie funkcjonują ośrodki wsparcia wymienione poniżej takie jak: dzienne domy pomocy, środowiskowe domy pomocy, warsztaty terapii zajęciowej itp. Z uwagi na położenie w pobliżu dużego miasta Białystok, osoby potrzebujące wsparcia korzystają tam z pomocy. W latach ubiegłych osoby niepełnosprawne wymagające wsparcia uczestniczyły w Warsztatach Terapii Zajęciowej organizowanych w DPS w Jakówce. Był zapewniony transport ze strony organizatora warsztatów. W 2018 r. 2 osoby z terenu gminy uczestniczyły w Warsztatach Terapii Zajęciowej w Białymstoku, Gmina Dobrzyniewo Duże na mocy uchwały Nr XXXIX/210/2018 z dn. 31.01.2018 r. dofinansowywała zadania Powiatu Białostockiego w zakresie rehabilitacji zawodowej i społecznej osób niepełnosprawnych, tj. kosztów rehabilitacji uczestników warsztatu Terapii Zajęciowej pochodzących z terenu gminy

Liczba jednostek organizacyjnych pomocy i integracji społecznej o zasięgu lokalnym i o zasięgu ponadgminnym w podziale na instytucję prowadząc w 2018 roku

Jednostka	INNY PODMIOT PROWADZĄCY - liczba jednostek	PODMIOT PROWADZĄCY - GMINA - liczba jednostek
DOMY POMOCY SPOŁECZNEJ	0	0
JEDNOSTKI SPECJALISTYCZNEGO PORADNICTWA	0	0
KLUBY INTEGRACJI SPOŁECZNEJ	0	0
MIESZKANIA CHRONIONE	0	0
OŚRODKI INTERWENCJI KRYZYSOWEJ	0	0
OŚRODKI WSPARCIA	0	0
RODZINNE DOMY POMOCY	0	0

Liczba jednostek organizacyjnych pomocy i integracji społecznej



Liczba miejsc w jednostkach organizacyjnych pomocy i integracji społecznej o zasięgu lokalnym i o zasięgu ponadgminnym w 2018 roku.

Rodzaj placówki	
DOMY POMOCY SPOŁECZNEJ	0
JEDNOSTKI SPECJALISTYCZNEGO PORADNICTWA	0
KLUBY INTEGRACJI SPOŁECZNEJ	0
MIESZKANIA CHRONIONE	0
OŚRODKI INTERWENCJI KRYZYSOWEJ	0
OŚRODKI WSPARCIA	0
RODZINNE DOMY POMOCY	0

Liczba miejsc w jednostkach organizacyjnych pomocy i integracji społecznej o zasięgu lokalnym i o zasięgu ponadgminnym



Nasycenie usługami w DPS-ach.

Wskaźnik obliczany jako stosunek liczby osób umieszczonych w DPS pomnożony przez 100 do sumy liczby osób umieszczonych w DPS i liczby oczekujących.

Grupa osób	Wskaźnik nasycenia usługami w DPS-ach wyrażony w %		
	2016	2017	2018
OGÓŁEM			
osób w podeszłym wieku			
osoby przewlekle somatycznie chore			
osoby przewlekle psychicznie chore			
osoby dorosłe niepełnosprawne intelektualnie			
dzieci i młodzież niepełnosprawna intelektualnie			
osoby niepełnosprawne fizycznie			
osoby uzależnione od alkoholu			

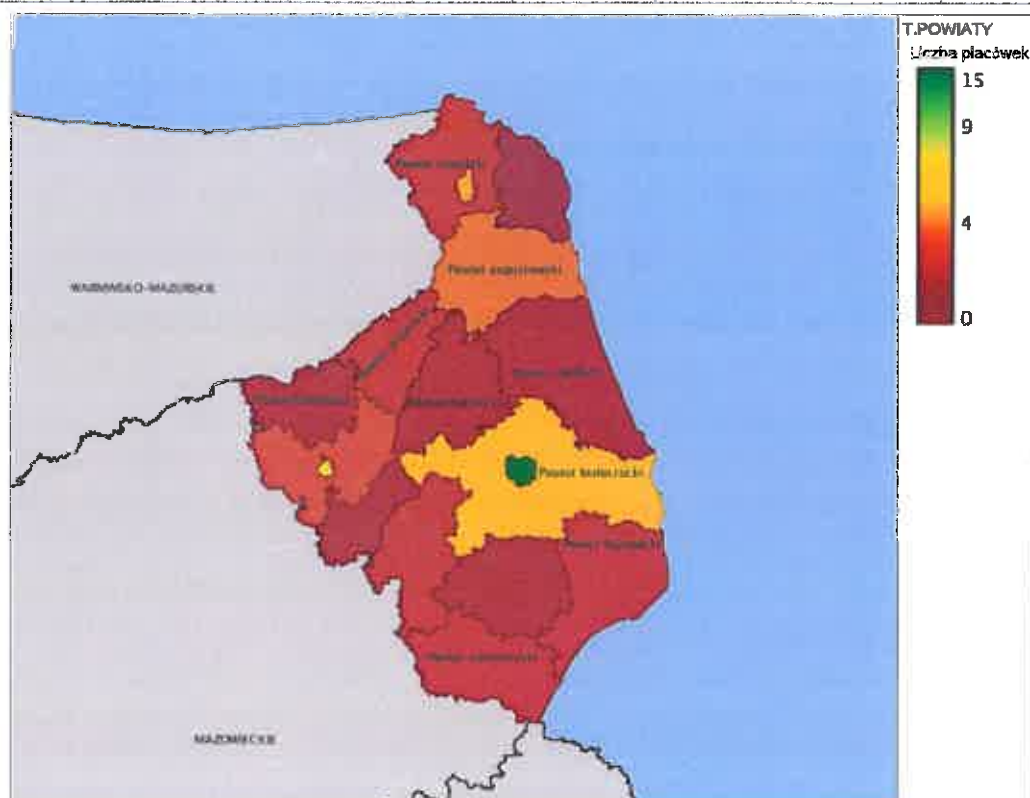
Nasycenie usługami w DPS-ach





Rozmieszczenie jednostek organizacyjnych pomocy i integracji społecznej o zasięgu lokalnym i o zasięgu ponadgminnym w 2018 roku

Powiat	Ogółem	DOMY POMOCY SPOŁECZNEJ	JEDNOSTKI SPECJALISTYCZNEGO PORADNICTWA	KLUBY INTEGRACJI SPOŁECZNEJ	MIESZKANIA CHRONIONE	OŚRODKI INTERWENCJI KRYZYSOWEJ	OŚRODKI WSPARCIA	RODZINNE DOMY POMOCY
Powiat augustowski	4	0	0	0	2	0	2	0
Powiat białostocki	7	0	0	1	0	0	6	0
Powiat bielski (podlaskie)	1	0	0	0	0	0	1	0
Powiat grajewski	2	0	0	0	0	0	2	0
Powiat hajnowski	2	0	0	0	0	0	2	0
Powiat kolneński	1	0	0	0	0	0	1	0
Powiat m. Białystok	15	1	1	0	0	0	13	0
Powiat m. Suwałki	6	0	0	0	0	0	6	0
Powiat m. Łomża	9	0	0	0	0	0	5	4
Powiat moniecki	1	0	0	0	0	0	1	0
Powiat sejneński	0	0	0	0	0	0	0	0
Powiat siemiatycki	2	0	0	0	0	0	2	0
Powiat sokółski	1	0	0	0	0	0	1	0
Powiat suwalski	2	0	0	0	0	0	2	0
Powiat wysokomazowiecki	2	0	0	0	0	0	2	0
Powiat zambrowski	1	0	0	0	0	0	1	0
Powiat łomżyński	3	0	0	0	0	0	2	1



**ZASOBY INSTYTUCJONALNE POMOCY I WSPARCIA**

WYSZCZEGÓLNIENIE		Rok 2017	Rok oceny	Prognoza 2019
<b>OŚRODKI WSPARCIA - OGÓŁEM</b>				
Liczba miejsc w placówkach ogółem	1	0	0	0
Liczba osób korzystających	2	0	0	0
Liczba osób oczekujących (wg stanu na 31 grudnia danego roku)	3	0	0	0
Liczba decyzji odmownych (wg stanu na 31 grudnia danego roku)	4	0	0	0
Kadra placówek - liczba osób zatrudnionych ogółem (wg stanu na 31 grudnia danego roku)	5	0	0	0
Roczny koszt prowadzenia i utrzymania placówek (w złotych)	6	0	0	0
<b>W TYM (z wierszy 1-6):</b>				
<b>ŚRODOWISKOWE DOMY SAMOPOMOCY</b>				
Liczba miejsc w placówkach ogółem	7	0	0	0
Liczba osób korzystających	8	0	0	0
Liczba osób umieszczonych	9	0	0	0
Liczba osób oczekujących (wg stanu na 31 grudnia danego roku)	10	0	0	0
Kadra placówek - liczba osób zatrudnionych ogółem (wg stanu na 31 grudnia danego roku)	11	0	0	0
Roczny koszt prowadzenia i utrzymania placówek (w złotych)	12	0	0	0
<b>DZIENNE DOMY POMOCY</b>				
Liczba miejsc w placówkach ogółem	13	0	0	0
Liczba osób korzystających	14	0	0	0
Liczba osób oczekujących (wg stanu na 31 grudnia danego roku)	15	0	0	0
Kadra placówek - liczba osób zatrudnionych ogółem (wg stanu na 31 grudnia danego roku)	16	0	0	0
Roczny koszt prowadzenia i utrzymania placówek (w złotych)	17	0	0	0
<b>KLUBY SAMOPOMOCY</b>				
Liczba miejsc w placówkach ogółem	18	0	0	0
Liczba osób korzystających	19	0	0	0
Liczba osób oczekujących (wg stanu na 31 grudnia danego roku)	20	0	0	0
Kadra placówek - liczba osób zatrudnionych ogółem (wg stanu na 31 grudnia danego roku)	21	0	0	0
Roczny koszt prowadzenia i utrzymania placówek (w złotych)	22	0	0	0
<b>NOCLEGOWNIE I SCHRONISKA DLA OSÓB BEZDOMNYCH</b>				
Liczba miejsc w placówkach ogółem	23	0	0	0
Liczba osób korzystających	24	0	0	0
Liczba osób skierowanych w wyniku eksmisji	25	0	0	0
Kadra placówek - liczba osób zatrudnionych ogółem (wg stanu na 31 grudnia danego roku)	26	0	0	0
Roczny koszt prowadzenia i utrzymania placówek (w złotych)	27	0	0	0
<b>OGRZEWAŁNIE</b>				

WYSZCZEGÓLNIENIE		Rok 2017	Rok oceny	Prognoza 2019
Liczba miejsc w placówkach ogółem	28	0	0	0
Liczba osób korzystających	29	0	0	0
Kadra placówek - liczba osób zatrudnionych ogółem (wg stanu na 31 grudnia danego roku)	30	0	0	0
Roczny koszt prowadzenia i utrzymania placówek (w złotych)	31	0	0	0

## ZASOBY INSTYTUCJONALNE POMOCY I WSPARCIA (c.d.)

WYSZCZEGÓLNIENIE		Rok 2017	Rok oceny	Prognoza 2019
<b>DOMY POMOCY SPOŁECZNEJ</b>				
Liczba miejsc w placówkach ogółem	1	0	0	0
Liczba osób korzystających	2	0	0	0
Liczba osób umieszczonych	3	0	0	0
Liczba osób oczekujących (wg stanu na 31 grudnia danego roku)	4	0	0	0
Liczba decyzji odmownych (wg stanu na 31 grudnia danego roku)	5	0	0	0
Kadra placówek - liczba osób zatrudnionych ogółem (wg stanu na 31 grudnia danego roku)	6	0	0	0
Roczny koszt prowadzenia i utrzymania placówek (w złotych)	7	0	0	0
<b>MIESZKANIA CHRONIONE OGÓŁEM</b>				
Liczba miejsc w placówkach ogółem	8	0	0	0
Liczba osób korzystających	9	0	0	0
Liczba osób umieszczonych	10	0	0	0
Liczba osób oczekujących (wg stanu na 31 grudnia danego roku)	11	0	0	0
Kadra placówek - liczba osób zatrudnionych ogółem (wg stanu na 31 grudnia danego roku)	12	0	0	0
Roczny koszt prowadzenia i utrzymania placówek (w złotych)	13	0	0	0
<b>OŚRODKI INTERWENCJI KRYZYSOWEJ OGÓŁEM</b>				
Liczba miejsc w placówkach ogółem	14	0	0	0
Liczba osób korzystających	15	0	0	0
<b>JEDNOSTKI SPECJALISTYCZNEGO PORADNICTWA</b>				
Liczba osób korzystających	16	0	0	0
Kadra placówek - liczba osób zatrudnionych ogółem (wg stanu na 31 grudnia danego roku)	17	0	0	0
Roczny koszt prowadzenia i utrzymania placówek (w złotych)	18	0	0	0
<b>PLACÓWKI WSPARCIA DZIENNEGO</b>				
Liczba miejsc w placówkach ogółem	19	0	0	0
Liczba osób korzystających	20	0	0	0
Kadra placówek - liczba osób zatrudnionych ogółem (wg stanu na 31 grudnia danego roku)	21	0	0	0
Roczny koszt prowadzenia i utrzymania placówek (w złotych)	22	0	0	0

WYSZCZEGÓLNIENIE		Rok 2017	Rok oceny	Prognoza 2019
<b>PLACÓWKI OPIEKUŃCZO-WYCHOWAWCZE OGÓŁEM</b>				
Liczba miejsc w placówkach ogółem	23	X	X	X
Liczba osób korzystających	24	X	X	X
Kadra placówek - liczba osób zatrudnionych ogółem (wg stanu na 31 grudnia danego roku)	25	X	X	X
Roczny koszt prowadzenia i utrzymania placówek (w złotych)	26	X	X	X
<b>W tym: PLACÓWKI TYPU RODZINNEGO</b>				
Liczba miejsc w placówkach ogółem	27	X	X	X
Liczba osób korzystających	28	X	X	X
Kadra placówek - liczba osób zatrudnionych ogółem (wg stanu na 31 grudnia danego roku)	29	X	X	X
Roczny koszt prowadzenia i utrzymania placówek (w złotych)	30	X	X	X
<b>CENTRUM INTEGRACJI SPOŁECZNEJ</b>				
Liczba uczestników zajęć	31	0	0	0
<b>KLUB INTEGRACJI SPOŁECZNEJ</b>				
Liczba uczestników zajęć	32	0	0	0
<b>WARSZTAT TERAPII ZAJĘCIOWEJ</b>				
Liczba uczestników zajęć	33	0	0	0
Kadra placówek - liczba osób zatrudnionych ogółem (wg stanu na 31 grudnia danego roku)	34	0	0	0
Roczny koszt prowadzenia i utrzymania placówek (w złotych)	35	0	0	0
<b>ZAKŁAD AKTYWNOŚCI ZAWODOWEJ</b>				
Liczba uczestników zajęć	36	0	0	0

## INNE INSTYTUCJE POMOCY I WSPARCIA

Rodzaj instytucji	Wyszczególnienie	Rok 2017	Rok oceny	Prognoza 2019
-------------------	------------------	----------	-----------	---------------

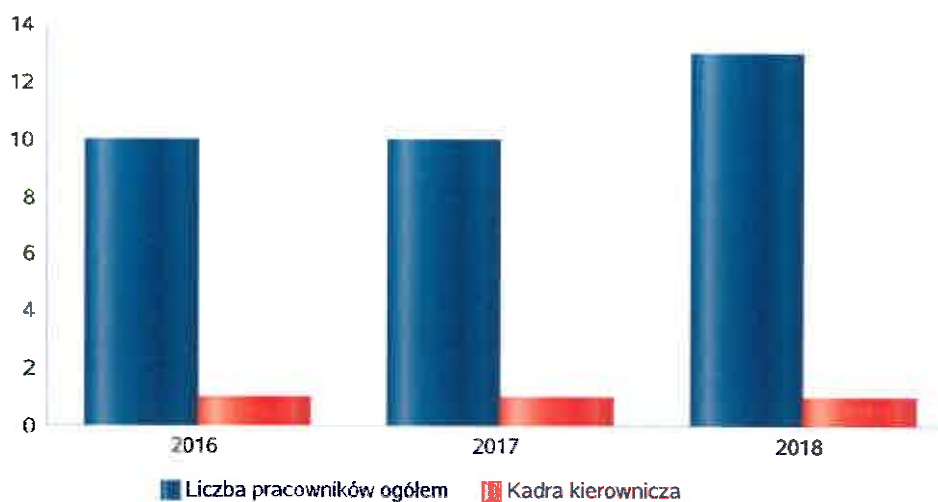
## 6. Kadra jednostki organizacyjnej pomocy społecznej

Gminny Ośrodek Pomocy Społecznej w Dobrzyniewie Dużym wypełnia statutowe zadania dzięki pracownikom socjalnym oraz urzędnikom. Na dzień 31.12.2018 r. opł. zatrudniał 4 pracowników socjalnych, w tym jeden na zastępstwo drugi zrezygnował z końcem roku; asystenta rodziny (1 etat); aspiranta pracy socjalnej oraz na stanowiskach urzędniczych: kierownik (1 etat); gł. księgowy (1/4 etatu); 2 referentów ds świadczeń wychowawczych (w tym jeden obsługiwał również fundusz alimentacyjny); 1 - inspektor ds świadczeń rodzinnych oraz pracownika gospodarczego - sprzątaczkę (1/8 etatu). Ogółem 12 osób. Ponadto Ośrodek na umowę zlecenie zatrudniał również 10 opiekunek, które wykonywały usługi opiekuńcze w środowisku dla osób niepełnosprawnych wymagających pomocy.

Kadra jednostek organizacyjnych pomocy społecznej - osoby zatrudnione.

Zatrudnieni	Liczba osób		
	2016	2017	2018
Ogółem we wszystkich rodzajach placówek	9	9	12
Kierownicy, dyrektorzy, zastępcy	1	1	1

Kadra jednostek organizacyjnych pomocy społecznej - osoby zatrudnione



Kadra jednostek organizacyjnych pomocy społecznej.

Wskaźnik obliczany jako stosunek liczby pracowników socjalnych posiadających specjalizację I lub II stopnia w zawodzie pracownik socjalny do liczby wszystkich pracowników socjalnych.

Rok	Wskaźnik
2014	0,00%
2015	0,00%
2016	0,00%
2017	0,00%
2018	0,00%

Stosunek liczby pracowników socjalnych posiadających specjalizację I lub II stopnia w zawodzie pracownik socjalny do liczby wszystkich...



Czy ośrodek spełnia ustawowy warunek 1 pracownik socjalny na 2000 osób lub 1 pracownik socjalny na 50 rodzin i co najmniej 3 pracowników socjalnych.

Rok	Czy spełniony warunek ustawowy dot. pracowników socjalnych	Liczba mieszkańców wg GUS	Liczba rodzin w gminie	Liczba pracowników socjalnych
2016	Nie	9 019	215	3
2017	Tak	9 141	0	3
2018	Tak	9 206	28	4



## 6.1. Zatrudnienie pomocnicze w jednostce organizacyjnej pomocy społecznej

Nie dotyczy

## 6.2. Zespoły pracy socjalnej i integracji społecznej w jednostce pomocy społecznej

Nie dotyczy

## 7. Środki finansowe na wydatki w pomocy społecznej i innych obszarach polityki społecznej w budżecie jednostki samorządu terytorialnego

Gminny Ośrodek Pomocy Społecznej w 2018 roku dysponował budżetem ogółem w wysokości 11 784 891,00 zł (Plan po zmianach na 31.12.2018 r.) w tym środki z budżetu państwa - 10 672 997,04 zł. Wydatkowano ogółem 11 316 258,09 zł. w tym z budżetu państwa 10 257 176,28 zł.

Analizując wydatki ops w latach 2017 - 2018 odnotowuje się wzrost środków przeznaczonych na poszczególne zadania, które również ulegają zwiększeniu.

### WYDATKI W OBSZARACH POLITYKI SPOŁECZNEJ W JEDNOSTKACH SAMORZĄDU TERYTORIALNEGO



- 855 - RODZINA
- 852 - POMOC SPOŁECZNA
- 854 - EDUKACYJNA OPIEKA WYCHOWAWCZA
- 851 - OCHRONA ZDROWIA
- 853 - POZOSTAŁE ZADANIA W ZAKRESIE POLITYKI SPOŁECZNEJ



WYDATKI W OBSZARACH POLITYKI SPOŁECZNEJ W OPS / PCPR



- 855 - RODZINA
- 852 - POMOC SPOŁECZNA
- 851 - OCHRONA ZDROWIA
- 853 - POZOSTAŁE ZADANIA W ZAKRESIE POLITYKI SPOŁECZNEJ
- 854 - EDUKACYJNA OPIEKA WYCHOWAWCZA

**ŚRODKI FINANSOWE NA WYDATKI W POMOCY SPOŁECZNEJ I INNYCH OBSZARACH POLITYKI SPOŁECZNEJ W BUDŻECIE JEDNOSTKI SAMORZĄDU TERYTORIALNEGO (zadania własne i zadania zlecone)**  
**W złotych**

WYSZCZEGÓLNIENIE		Rok 2017	Rok ocany	Prognoza 2019
<b>OGÓŁEM</b>				
OGÓŁEM ( działy)	1	11 155 838	11 491 188	11 271 671
W tym: w budżecie OPS/PCPR	2	10 964 380	11 316 258	11 091 371
<b>851 - OCHRONA ZDROWIA</b>				
85153 - Przeciwdziałanie narkomanii	3	0	0	0
w tym: w budżecie OPS / PCPR	4	0	0	0
85154 - Przeciwdziałanie alkoholizmowi	5	69 769	81 528	86 800
w tym: w budżecie OPS / PCPR	6	0	0	0
<b>852 - POMOC SPOŁECZNA</b>				
85202 - Domy pomocy społecznej	7	508 000	543 907	650 000
w tym: w budżecie OPS / PCPR	8	508 000	543 907	650 000
85203 - Ośrodki Wsparcia	9	0	239	300
w tym: w budżecie OPS / PCPR	10	0	239	300
85205 - Przeciwdziałanie przemocy w rodzinie	11	2 000	904	2 000
w tym: w budżecie OPS / PCPR	12	2 000	904	2 000
85213 - Składki na ubezpieczenie zdrowotne opłacane za osoby pobierające niektóre świadczenia z pomocy społecznej, niektóre świadczenia rodzinne oraz za osoby uczestniczące w zajęciach centrum integracji społecznej	13	32 607	34 431	37 000

WYSZCZEGÓLNIENIE		Rok 2017	Rok oceny	Prognoza 2019
w tym: w budżecie OPS / PCPR	14	32 607	34 431	37 000
85214 - Zasiłki okresowe, celowe i pomoc w naturze oraz składki na ubezpieczenia emerytalne i rentowe	15	83 868	153 586	152 000
w tym: w budżecie OPS / PCPR	16	83 868	153 586	152 000
85215 - Dodatki mieszkaniowe	17	3 819	3 766	4 500
w tym: w budżecie OPS / PCPR	18	3 819	3 766	4 500
85216 - Zasiłki stałe	19	260 158	264 263	275 000
w tym: w budżecie OPS / PCPR	20	260 158	264 263	275 000
85218 - Powiatowe Centrum Pomocy Rodzinie	21	X	X	X
w tym: w budżecie OPS/PCPR	22	X	X	X
85219 - Ośrodek Pomocy Społecznej	23	267 482	311 353	444 831
w tym: w budżecie OPS/PCPR	24	267 482	311 353	444 831
85220 - Specjalistyczne poradnictwo, mieszkania chronione i ośrodki interwencji kryzysowej	25	0	0	0
w tym: w budżecie OPS / PCPR	26	0	0	0
85228 - Usługi opiekuńcze i specjalistyczne usługi opiekuńcze	27	42 761	63 529	95 740
w tym: w budżecie OPS / PCPR	28	42 761	63 529	95 740
85230 - Pomoc w zakresie dożywiania	29	139 939	130 517	168 000
w tym: w budżecie OPS / PCPR	30	139 939	130 517	168 000
85231 - Pomoc dla cudzoziemców	31	0	0	0
w tym: w budżecie OPS / PCPR	32	0	0	0
W tym (z wiersza 31): Wydatki na pomoc dla cudzoziemców w celu integracji ze środowiskiem (cudzoziemcy, którzy uzyskali status uchodźcy lub ochronę uzupełniającą)	33	0	0	0
w tym: w budżecie OPS / PCPR	34	0	0	0
85232 - Centra Integracji Społecznej	35	0	0	0
w tym: w budżecie OPS / PCPR	36	0	0	0
85278 - Usuwanie skutków klęsk żywiołowych	37	0	0	0
w tym: w budżecie OPS / PCPR	38	0	0	0
85295 - Pozostała działalność	39	0	0	0
w tym: w budżecie OPS / PCPR	40	0	0	0
<b>853 - POZOSTAŁE ZADANIA W ZAKRESIE POLITYKI SPOŁECZNEJ</b>				
85311 - Rehabilitacja zawodowa i społeczna osób niepełnosprawnych	41	0	0	0
w tym: w budżecie OPS / PCPR	42	0	0	0
85321 - Zespoły orzekania o niepełnosprawności	43	0	0	0
w tym: w budżecie dyspozycji OPS / PCPR	44	0	0	0
85324 - Państwowy Fundusz Rehabilitacji Osób Niepełnosprawnych	45	0	0	0
w tym: w budżecie OPS / PCPR	46	0	0	0
85395 - Pozostała działalność w zakresie polityki społecznej	47	0	0	0
w tym: w budżecie OPS / PCPR	48	0	0	0
<b>854 - EDUKACYJNA OPIEKA WYCHOWAWCZA</b>				

WYSZCZEGÓLNIENIE		Rok 2017	Rok oceny	Prognoza 2019
85415 - Pomoc materialna dla uczniów o charakterze socjalnym	49	95 389	74 902	75 000
w tym: w budżecie OPS / PCPR	50	0	0	0
85416 - Pomoc materialna dla uczniów o charakterze motywacyjnym	51	26 300	18 500	18 500
w tym: w budżecie OPS / PCPR	52	0	0	0
<b>855 - RODZINA</b>				
85501 - Świadczenie wychowawcze	53	6 939 722	6 728 152	6 352 000
w tym: w budżecie OPS / PCPR	54	6 939 722	6 728 152	6 352 000
85502 - Świadczenia rodzinne, świadczenie z funduszu alimentacyjnego oraz składki na ubezpieczenia emerytalne i rentowe z ubezpieczenia społecznego	55	2 601 409	2 596 486	2 533 000
w tym: w budżecie OPS / PCPR	56	2 601 409	2 596 486	2 533 000
85504 - Wspieranie rodziny	57	24 200	440 484	327 000
w tym: w budżecie OPS / PCPR	58	24 200	440 484	327 000
85505 - Tworzenie i funkcjonowanie żłobków	59	0	0	0
w tym: w budżecie OPS / PCPR	60	0	0	0
85506 - Tworzenie i funkcjonowanie klubów dziecięcych	61	0	0	0
w tym: w budżecie OPS / PCPR	62	0	0	0
85507 - Dzienni opiekunowie	63	0	0	0
w tym: w budżecie OPS / PCPR	64	0	0	0
85508 - Rodziny zastępcze	65	58 415	44 641	50 000
w tym: w budżecie OPS / PCPR	66	58 415	44 641	50 000
85510 - Działalność placówek opiekuńczo-wychowawczych	67	0	0	0
w tym: w budżecie OPS / PCPR	68	0	0	0

## 8. Aktywność projektowo-konkursowa jednostki organizacyjnej pomocy społecznej

W 2018 nie opracowano i nie realizowano projektów socjalnych ze względu na brak potrzeb w tym zakresie. Praca Ośrodka mająca na celu poprawę sytuacji życiowej osób, rodzin zagrożonych ubóstwem i wykluczeniem społecznym prowadzona była w oparciu o pracę socjalną i plan pomocy ustalony i zatwierdzony każdorazowo podczas przeprowadzanego wywiadu środowiskowego.

Ośrodek uczestniczył w projekcie realizowanym przez Stowarzyszenie Rodziny Droga, „Razem możemy więcej - lokalny program wsparcia rodzin”. ( Okres realizacji 2017 – 2020. ) I edycja 12.VII - 18 X 2017. Program, dzięki któremu rodziny wymagające pomocy, mogły skorzystać z mobilnego punktu wsparcia psychologa, prawnika, terapeuty. Zrealizowano łącznie 139 h ( w tym 23 h wolontariatu ) konsultacji ze specjalistami.

15 osób ( 3 mężczyzn, 12 kobiet ) ukończyło Warsztaty Akademii Rodziców. Wartością dodaną był bezpłatny wyjazd 32 rodzin szkoleniowo – integracyjny wraz z asystentem rodziny na koszt Stowarzyszenia Droga w sierpniu 2018 r. II edycja – 27.08.2018 – 19.12.2018 r. – warsztaty ukończyło 5 osób; zrealizowano 311,5 h wsparcia dla rodzin z terenu gminy. Odbyły się również Warsztaty „Mediacje z nastolatkiem”, które ukończyło 15 osób. ( 7 rodziców i 8 nastolatków ).

Ośrodek przystąpił również do projektu realizowanego przez Caritas Archidiecezji Białostockiej pt. „Razem lepiej” na lata 2017 - 2018 jednak z powodu braku osób zainteresowanych wśród beneficjentów zmuszony był wycofać się z umowy na etapie rekrutacji osób do projektu.

## 9. Współpraca z organizacjami pozarządowymi - zadania zlecone w obszarze pomocy i wsparcia

**Ośrodek współpracuje z organizacjami pozarządowymi.** W 2018 r. uczestniczył w programie PEAD. Beneficjenci ośrodka pomocy społecznej mogli skorzystać z paczek żywnościowych, które trafiały do rąk osób najuboższych (gł. osób starszych, niepełnosprawnych, chorych, samotnych a także rodzin wielodzietnych itp.). Paczki były wydawane przez Stowarzyszenie Przyjaciół Gminy Dobrzyniewo Duże. W okresie kontrolnym wydano 186 skierowań; do odbioru paczek żywnościowych zakwalifikowano:

1.08.2017 – 31.05.2018 Podprogram 2017 – 415 osób;

1.08.2018 -9.11.2018 Podprogram 2018 – 377 osób

Dzięki współpracy ze Stowarzyszeniem Droga osoby z terenu gminy mogą korzystać z pomocy w formie ubrań, bielizny, odzieży, obuwia, mebli odpowiednich do pory roku.

Stała współpraca ze Stowarzyszeniem Droga

## 10. Wnioski końcowe

**Ocena zasobów pomocy społecznej dla gminy Dobrzyniewo Duże za 2018 rok** została przygotowana na podstawie danych zebranych przez Ośrodek Pomocy Społecznej za pośrednictwem systemu Centralnej Aplikacji Statystycznej MRPiS. Dane z Oceny umożliwiają analizowanie i monitorowanie występowania problemów społecznych oraz planowanie działań aktywizujących jednostki samorządu terytorialnego w obszarze usług społecznych. Zawarte w niej informacje są materiałem poglądowym mającym ułatwić władzom gminy podejmowanie decyzji związanych z planowaniem budżetu w zakresie polityki społecznej w kolejnym roku i stały się podstawą do sformułowania poniższych wniosków i rekomendacji:

**Przedstawione w ocenie zasobów pomocy społecznej dane** ukazują sytuację społeczno - demograficzną mieszkańców Gminy Dobrzyniewo Duże w latach 2017 - 2018 oraz prognozę na 2019 rok. Z danych tych wynika, że ogólna liczba mieszkańców gminy z roku na rok wykazuje tendencję wzrostową. Spośród wszystkich mieszkańców gminy w 2018 roku świadczenia z pomocy społecznej przyznano dla 295 osób ( z 188 rodzin), co stanowi 3,23 % ogółu mieszkańców.

Nawiązując do polityki społecznej państwa i wejściem w życie od 2016 r. różnych Programów Wsparcia dla rodzin ( takich jak m.in Program 500 +; Program „Dobry Start” ) oraz przyznawaniem osobom uprawnionym różnych dodatków i świadczeń opiekuńczych ) liczba osób wymagających wsparcia pomocy społecznej zmniejsza się z roku na rok.

Szczególną grupę potrzebującą pomocy stanowią osoby długotrwale bezrobotne, osoby starsze, niepełnosprawne lub długotrwale chore, które ponoszą znaczne wydatki na leki, a które nie posiadają dochodów lub otrzymują niskie świadczenia w stosunku do obowiązujących cen. Zauważono, że uległa poprawie sytuacja polskich rodzin, głównie wielodzietnych, ale osoby starsze nadal wymagają pomocy z budżetu państwa. Wiele osób żyje nadal na granicy ubóstwa z powodu, niepełnosprawności oraz długotrwałej choroby. Odnotowano wzrost liczby osób wymagających pomocy innych w zaspokajaniu codziennych potrzeb życiowych w postaci usług opiekuńczych z uwagi na wiek, niepełnosprawność, długotrwałą chorobę (w tym chorobę psychiczną) a także umieszczenia w domu opieki czy ośrodka wsparcia z powodu braku osób zobowiązanych do alimentacji lub mogących taką pomoc zapewnić.

W obszarze zasobów instytucjonalnych pomocy społecznej, na terenie Gminy brak jest odpowiednich instytucji. Dzięki położeniu gminy w pobliżu dużego miasta osoby wymagające specjalistycznego wsparcia, korzystają z ośrodków na terenie Białegostoku i okolic. Wprawdzie nie są to placówki gminne ale niepełnosprawni mieszkańcy gminy w różnym wieku mają łatwy do nich dostęp i mogą korzystać z rehabilitacji, specjalistycznego wsparcia oraz edukacji dostosowanej do indywidualnych potrzeb. Z roku na rok wzrasta liczba rodzin dotkniętych przemocą. Liczba niebieskich kart w 2017 - 2018

Należałoby zwiększyć środki na realizację zadań zawartych w Programie Przeciwdziałania Przemocy w Gminie Dobrzyniewo Duże przyjętym Uchwałą nr na terenie gminy oraz zaangażowanie różnych instytucji ( oświaty, ośrodków zdrowia, kościoła itp)

W 2019 Gminny Ośrodek Pomocy Społecznej w Dobrzyniewie Dużym będzie kontynuował realizację zadań ustawowych i statutowych. W celu zwiększenia efektywności działań zgodnie z wymogami kontrolnymi, pomimo ograniczeń lokalowych zatrudniono 2 pracowników socjalnych - dostosowano zatrudnienie do obowiązujących przepisów zgodnie z art. 110 ust 1 ustawy o pomocy społecznej z dnia 12 marca 2004 r. ( Dz.U.2019, poz.271 ze zm). Szczególny nacisk należy położyć nadal na wprowadzanie na terenie gminy programów osłonowych np. na leki, usługi itp oraz na indywidualną pracę socjalną, poradnictwo specjalistyczne w zakresie uzależnień oraz problemów rodzinnych (w tym przemocy w rodzinie Planowane działania to w szczególności: - praca socjalna polegająca na podejmowaniu wszelkich działań w celu życiowego usamodzielnienia osób i rodzin, - przeciwdziałanie przemocy w rodzinie - praca Zespołu Interdyscyplinarnego, - kontynuowanie zatrudnienia i rozwijanie pracy asystenta rodziny, - współpraca z instytucjami i służbami w celu wykorzystania wszystkich możliwości wsparcia zwłaszcza dla rodzin wielodzietnych, niepełnych, osób niepełnosprawnych i starszych

Należy też pochylić się nad trudną i nieraz niebezpieczną pracą pracowników socjalnych, w związku z pojawianiem się coraz to nowych zadań nakładanych na ośrodki przez MRPiPS.. Należy zapewnić odpowiednie środki w budżecie na szkolenia i wynagrodzenia (nadmieniam, że dodatek za pracę w środowisku wypłacany z Budżetu Państwa, nie zmienia się od lat i stanowi 250 zł.miesięcznie.

Strajki pracowników socjalnych pokazują, że zarobki tej grupy społecznej nie są adekwatne do wykształcenia i odpowiedzialności wykonywanej pracy.

Bezpieczeństwo pracy pracowników po wydarzeniach w innych instytucjach jest zadaniem priorytetowym kierownika ops. brak jest środków z budżetu państwa na ten cel..

Odpowiednie wynagradzanie na zajmowanym stanowisku w stosunku do zmieniającego się wynagrodzenia minimalnego] oraz świadczeń pobieranych przez beneficjentów ops..

Wartość wskaźnika barometru ubóstwa w wymiarze finansowym w poszczególnych gminach

Powiat	Wskaźnik finansowy
Dobrzyniewo Duże	-0,50
Powiat (średnia)	-0,01
Województwo (średnia)	-0,00

Wartość wskaźnika barometru ubóstwa w wymiarze warunków życia w poszczególnych gminach

Powiat	Wskaźnik finansowy
Dobrzyniewo Duże	0,00
Powiat (średnia)	0,01
Województwo (średnia)	0,00

URZĄD GMINY DOBRZYŃIEWO DUŻE  
SEKRETARIAT I  
WPŁYNEŁO

dn. 02-04-2019

Nr. dz. .... zał. ....

03-04-2019

28.03.2019 r.

in. P. Kucioł  
Przewodniczący Rady  
M. Gucioł  
03.04.19r. h. 3f

RADA GMINY  
DOBRZYŃIEWO DUŻE  
ul. Białostocka 25  
16-002 Dobrzyńiewo Duże

### Skarga na przewlekłość działania Wójta gminy Dobrzyńiewo Duże

Działając na podstawie art. 229 pkt. 3 Ustawy z dnia 14 czerwca 1960 r. (Dz. U. 1960 Nr 30 poz. 168) Kodeks Postępowania Administracyjnego (dalej: kpa) składam skargę na **przewlekłe działanie Wójta gminy Dobrzyńiewo Duże w kwestii rozpatrzenia zgłoszenia nieuprawnionego zrzutu nieczystości (ścieków) do gruntu oraz odmowy informacji w jaki sposób sprawa jest załatwiana.**

### UZASADNIENIE

Zgłoszenie o nieuprawnionym zrzucie nieczystości przesłałem w dniu 28.01.2019 r. korzystając z poczty elektronicznej do Wojewódzkiego Inspektoratu Ochrony Środowiska. Zgłoszenie zostało następnie przesłane do Wójta Gminy Dobrzyńiewo Duże celem wykorzystania zgodnie z posiadanymi kompetencjami. Informację o przesłaniu mojej interwencji do Wójta Gminy Dobrzyńiewo Duże otrzymałem w dniu 30.01.2019 r. pismem Podlaskiego Wojewódzkiego Inspektora Ochrony Środowiska w Białymstoku o sygnaturze WI.7021.2.13.2019.RR z dnia 29.01.2019 r. Wnioskuje, że informacja do Wójta Gminy Dobrzyńiewo Duże dotarła w tym samym dniu. Zgodnie z art. 35 § 3 kpa załatwienie sprawy wymagającej postępowania wyjaśniającego powinno nastąpić nie później niż w ciągu miesiąca, a sprawy szczególnie skomplikowanej – nie później niż w ciągu dwóch miesięcy od dnia wszczęcia postępowania. Natomiast w tym czasie sprawa nie została wyjaśniona, a w piśmie z dnia 18.03.2019 r. o numerze IPG.6324.1.2019 Wójt Gminy Dobrzyńiewo Duże informuje, że podjęto czynności kontrolne celem sprawdzenia stanu faktycznego. Tym samym jest to przewlekłe działanie Wójta Gminy Dobrzyńiewo Duże, które może prowadzić do zaniechania wyjaśnienia sprawy.

02/04/2019 13:42  
DK/2612/2019



AKTIDEvTm



**Dowód:**

- Kopia pisma Podlaskiego Wojewódzkiego Inspektora Ochrony Środowiska w Białymstoku o sygnaturze WI.7021.2.13.2019.RR z dnia 29.01.2019 r. wraz z załącznikami:
  - treść wiadomości z dnia 28.01.2019 r., przesłanej na adres [sekretariat@wios.bialystok.pl](mailto:sekretariat@wios.bialystok.pl)
  - wydruk zawiadomienia dołączonego do wyżej wspomnianej wiadomości w formie pliku tekstowego,
  - szkice obrazujące sytuację na wspomnianych posesjach, 3 kopie,
- Kopia pisma o sygnaturze IPG.6324.1.2019 z dnia 18.03.2019 r. Wójta Gminy Dobrzyniewo Duże.

Wójt Gminy Dobrzyniewo Duże odmawia mi informacji o sposobie załatwienia sprawy, ujmując to w sposób lakoniczny, bez podania podstawy prawnej. Tymczasem biorąc pod uwagę art. 28 kpa oraz fakt, że w domu pod ..... i zamieszkują moje małoletnie dzieci, co do których nie mam ograniczeń związanych z opieką oraz decydowaniem o wychowaniu, czuję się jak najbardziej stroną postępowania.

**Dowód:**

- Kopia pisma o sygnaturze IPG.6324.1.2019 z dnia 18.03.2019 r. Wójta Gminy Dobrzyniewo Duże.

.....

Dobrzyniewo Duże, dnia 18.03.2019r.

WÓJT GMINY  
DOBRZYŃIEWO DUŻE  
ul. Białostocka 2A  
16-002 Dobrzyniewo Duże

IPG.6324.1.2019

W odpowiedzi na pismo dot. zrzutu ścieków do gruntu w miejscowości informuję,  
że podjęto czynności kontrolne celem sprawdzenia stanu faktycznego.

Z uwagi na fakt, iż nie jest Pan stroną w niniejszej sprawie, nie będzie Pan informowany  
o sposobie jej załatwienia.

WÓJT GMINY

mgr Wojciech Cybulski



## Podlaski Wojewódzki Inspektor Ochrony Środowiska w Białymstoku

15-264 Białystok, ul. Ciołkowskiego 2/3  
tel. 85 742 53 78 fax 85 742 21 04  
e-mail: [sekretariat@wios.bialystok.pl](mailto:sekretariat@wios.bialystok.pl)

Białystok, 2019.01. 28

WI.7021.2.13.2019.RR

**Wójt Gminy Dobrzyniewo Duże**  
**ul. Białostocka 25**  
**16-002 Dobrzyniewo Duże**

Podlaski Wojewódzki Inspektor Ochrony Środowiska w załączeniu przekazuje interwencję  
Pana z dnia 28.01.2019 r. dot. zrzutu ścieków do gruntu z posesji:

, w miejscowości gm.

Dobrzyniewo Duże, celem wykorzystania zgodnie z posiadanymi kompetencjami. Na podstawie art. 16 ust 1 ustawy z dnia 20 lipca 1991 r. o Inspekcji Ochrony Środowiska (Dz.U.2018 poz. 1471, 1479) wnoszę o udzielenie informacji o wynikach przeprowadzonych kontroli w przedmiotowej sprawie. Jednocześnie informuję, iż na podstawie art. 16 ust. 2 informacje należy przekazać niezwłocznie, nie później niż w terminie 14 dni od dnia otrzymania niniejszego pisma.

Po rozpoznaniu sprawy, Podlaski Wojewódzki Inspektor Ochrony Środowiska uznał, iż organem właściwym do załatwienia przedmiotowej kwestii jest Wójt Gminy Dobrzyniewo Duże.

Zgodnie z zapisami art. 3 pkt 1 ustawy z dnia 13 września 1996 r. o utrzymaniu czystości i porządku w gminach (Dz. U. z 2018 r., poz. 1454), utrzymanie czystości i porządku w gminach należy do zadań własnych gminy. Jednocześnie informuję, iż zgodnie z art. 3 ust. 3 pkt 1 ustawy z dnia 13 września 1996 r. o utrzymaniu czystości i porządku w gminach (Dz. U. z 2018 r., poz. 1454) to gminy prowadzą ewidencję: zbiorników bezodpływowych w celu kontroli częstotliwości ich opróżniania oraz w celu opracowania planu rozwoju sieci kanalizacyjnej.

Ponadto informuje, iż do kompetencji Wójta, który zgodnie z art. 376 ustawy z dnia 27 kwietnia 2001 r. – Prawo ochrony środowiska (Dz. U. z 2018 r. poz. 1648 z późn. zm.) jest organem ochrony środowiska, należy kontrola przestrzegania i stosowania przepisów o ochronie środowiska w zakresie objętym właściwością tego organu (art. 379 w/w ustawy Prawo ochrony środowiska). Ponadto w świetle przepisów ustawy z dnia 13 września 1996 r. o utrzymaniu czystości i porządku w gminach (Dz. U. z 2018 r., poz. 1454 z późn. zm.), to gminy zapewniają czystość i porządek na swoim terenie i tworzą warunki niezbędne do ich utrzymania.

Przypominam jednocześnie, iż według art. 363 ustawy z dnia 27 kwietnia 2001 r. – Prawo ochrony środowiska Wójt może, w drodze decyzji, nakazać osobie fizycznej, której działalność negatywnie oddziałuje na środowisko, wykonanie w określonym czasie czynności zmierzających do ograniczenia negatywnego oddziaływania na środowisko.

Mając na uwadze powyższe, proszę o poinformowanie Podlaskiego Wojewódzkiego Inspektora Ochrony Środowiska o ustaleniach dokonanych w powyższej sprawie oraz o sposobie jej załatwienia w ustawowo przewidzianym terminie.

WZ. PODLASKIEGO WOJEWÓDZKIEGO  
INSPEKTORA OCHRONY ŚRODOWISKA  
*Miroslaw Michalczuk*  
Zastępca Wojewódzkiego  
Inspektora Ochrony Środowiska

**W załączeniu:**

Zawiadomienie Pana

**Do wiadomości:**

**Od:**

**Wysłano:**

28 stycznia 2019 14:43

**Do:**

sekretariat@wios.bialystok.pl

**Temat:**

**Załączniki:**

Witam,

Zawiadamiam o nieuprawnionym zrzucie nieczystości, ścieków, tym samym o zanieczyszczeniu gleby i wód gruntowych. Proceder, o którym zawiadamiam ma miejsce w miejscowości gm. Dobrzyniewo Duże, pow. Białostocki.

Zawiadomienie kieruję do Wojewódzkiego Inspektoratu Ochrony Środowiska ponieważ sprawa dotyczy

co sprawia, że zawiadomienie do Urzędu Gminy w Dobrzyniewie Dużym nie byłoby skuteczne.

Proceder zrzutu ścieków do gruntu dotyczy trzech posesji:

ścieki odprowadzane są do zagłębienia o głębokości ok. 1 m. „Szambo” znajduje się w prowizorycznej szopie na tyłach domu. Nie chroni to jednak przed napływem wód opadowych albo roztopowych, a później przed odpływem nadmiaru nieczystości, szkic nr 1,

, ścieki odprowadzane są do zagłębienia na tyłach domu i wsiąkają w grunt. „Szambo” jest dosyć głębokie i ogrodzone siatką. Obok jest usypany kopiec imitujący przydomową oczyszczalnię ścieków, ale takiej funkcji nie pełni. Dodam, że na posesji obok jest użytkowana studnia głębinowa, szkic nr 2,

, mieszka naprzeciwko numeru

ścieki odprowadzane są do prowizorycznego szamba na tyłach domu. Na szambo składają się betonowe kręgi wpuszczone w grunt, konstrukcja nie posiada dna. Po napełnieniu szamba, nieczystości są wypompowywane na teren posesji, za stodołę, szkic nr 3.

Wszystkie wymienione posesje są podłączone do sieci wodnej, której operatorem jest Urząd Gminy Dobrzyniewo Duże.

W załączniku umieściłem dokument programu Word powtarzający treść zawiadomienia wraz z moimi danymi adresowymi.

Pozdrawiam,

Białystok, 28.01.2019 r.

**Wojewódzki Inspektorat  
Ochrony Środowiska  
ul. Ciolkowskiego 2/3  
15-264 Białystok**

### **ZAWIADOMIENIE**

Zawiadamiam o nieuprawnionym zrzucie nieczystości, ścieków, tym samym o zanieczyszczeniu gleby i wód gruntowych. Proceder, o którym zawiadamiam ma miejsce w miejscowości gm. Dobrzyniewo Duże, pow. Białostocki.

Zawiadomienie kieruję do Wojewódzkiego Inspektoratu Ochrony Środowiska ponieważ sprawa dotyczy co sprawia, że zawiadomienie do Urzędu Gminy w Dobrzyniewie Dużym nie byłoby skuteczne.

Proceder zrzutu ścieków do gruntu dotyczy trzech posesji:

ścieki odprowadzane są do zagłębienia o głębokości ok. 1 m. „Szambo” znajduje się w prowizorycznej szopie na tyłach domu. Nie chroni to jednak przed napływem wód opadowych albo roztopowych, a później przed odpływem nadmiaru nieczystości, szkic nr 1,

ścieki odprowadzane są do zagłębienia na tyłach domu i wsiakają w grunt. „Szambo” jest dosyć głębokie i ogrodzone siatką. Obok jest usypany kopiec imitujący przydomową oczyszczalnię ścieków, ale takiej funkcji nie pełni. Dodam, że na posesji obok jest użytkowana studnia głębinowa, szkic nr 2,

ścieki odprowadzane są do prowizorycznego szamba na tyłach domu. Na szambo składają się betonowe kręgi wpuszczone w grunt, konstrukcja nie posiada dna. Po napełnieniu szamba, nieczystości są wypompowywane na teren posesji, za stodołę, szkic nr 3.

Wszystkie wymienione posesje są podłączone do sieci wodnej, której operatorem jest Urząd Gminy Dobrzyniewo Duże.

Z poważaniem

**STANOWISKO KOMISJI SKARG, WNIOSKÓW I PETYCJI**

Na posiedzeniu, które odbyło się dnia 19 kwietnia 2019 r. Komisja skarg, wniosków i petycji Rady Gminy Dobrzyńewo Duże rozpatrzyła skargę P. na przewlekłość działania Wójta Gminy Dobrzyńewo Duże.

W trakcie analizy skargi komisja zapoznała się ze stanowiskiem Wójta Gminy ( pismo Nr Or.1510.2.2019 z dnia 10 kwietnia 2019 r.) i wysłuchała wyjaśnień kierownika referatu planowania przestrzennego, nieruchomości i ochrony środowiska Urzędu Gminy. Zapoznała się także z dokumentacją załączoną do skargi.

Po przeprowadzonym postępowaniu Komisja skarg wniosków i petycji stwierdza, że procedura przeprowadzona przez Wójta Gminy w związku ze zgłoszeniem nieuprawnionego zrzutu nieczystości została przeprowadzona prawidłowo. Odmowa informacji o sposobie załatwienia sprawy ma uzasadnienie w art. 28 ustawy z dnia 14 czerwca 2016 r. Kodeks Postępowania administracyjnego, który reguluje kryterium interesu prawnego. W związku z powyższym wnioskuję się o uznanie skargi za niezasadną.

**PRZEWODNICZĄCY**  
Komisji Skarg, Wniosków i Petycji  
*Naumnik Sylwia*  
Sylwia Naumnik

Załącznik nr 16 do protokołu nr VIII/19  
z sesji Rady Gminy Dobrzyniewo Duże  
z dnia 26.04.2019

**UCHWAŁA NR VIII/70/19  
RADY GMINY DOBRZYNIEWO DUŻE**

z dnia 26 kwietnia 2019 r.

**w sprawie rozpatrzenia skargi**

Na podstawie art.18 ust. 2 pkt 15 ustawy z dnia 8 marca 1990 r. o samorządzie gminnym ( Dz. U. z 2019 r. poz. 506) i art. 223 § 1, art. 229 pkt 3, art. 237 i 238 ustawy z dnia 14 czerwca 1960 r. Kodeks postępowania administracyjnego ( Dz. U. z 2018 r. poz. 2096, z 2019 r. poz. 60) uchwala się, co następuje:

§ 1. 1. Po zbadaniu skargi złożonej na działalność Wójta Gminy Dobrzyniewo Duże P. Wojciecha Cybulskiego uznaje się skargę za niezasadną z przyczyn wskazanych w uzasadnieniu do niniejszej uchwały.

2. Zobowiązuje się Przewodniczącego Rady Gminy do zawiadomienia skarżącego o sposobie załatwienia skargi.

§ 3. Uchwała wchodzi w życie z dniem podjęcia.

Przewodniczący Rady Gminy

  
**Krzysztof Pogorzelski**



Uzasadnienie do Uchwały Nr VIII/70/19 Rady Gminy Dobrzyniewo Duże  
z dnia 26 kwietnia 2019 r. w sprawie rozpatrzenia skargi

W dniu 02.04.2019 r. wpłynęła do Rady Gminy Dobrzyniewo Duże skarga na działalność Wójta Gminy Dobrzyniewo Duże. Skarżący zarzucił przewlekłe działanie Wójta Gminy Dobrzyniewo Duże w sprawie rozpatrzenia zgłoszenia nieuprawnionego zrzutu nieczystości (ścieków) do gruntu oraz odmowy informacji w jaki sposób jest załatwiona.

Sprawą zajmowała się Komisja Skarg, Wniosków i Petycji Rady Gminy Dobrzyniewo Duże (zwana dalej komisją). Zapoznała się z dokumentami i wysłuchała pracowników Urzędu Gminy w Dobrzyniewie Dużym. Pismem z dnia 18.03.2019 r. Pan \_\_\_\_\_ został poinformowany o podjętych czynnościach kontrolnych przez tut. Urząd. Jako że nie jest stroną postępowania nie otrzymał informacji o sposobie jej załatwienia. Wg ustawy z dnia 14 czerwca 1960 r. - Kodeks postępowania administracyjnego stroną jest każdy, czyjego interesu prawnego lub obowiązku dotyczy postępowanie albo kto żąda czynności organu ze względu na swój interes prawny lub obowiązek. Interes prawny w rozumieniu przywołanego przepisu musi mieć oparcie w przepisach prawa, to przepis decyduje o tym, czy konkretny podmiot ma w danej sprawie chroniony interes. Kryterium interesu prawnego ma zatem charakter materialnoprawny i wymaga stwierdzenia związku między sferą indywidualnych praw i obowiązków skarżącego, a przedmiotem sprawy. Sam fakt zamieszkiwania dzieci skarżącego na jednej z posesji nie powoduje uznania go za stronę.

W przedmiotowej sprawie nie dotrzymano terminu załatwienia sprawy z przyczyn losowych (choroba pracownika) oraz braku zastępstwa. Przekroczenie terminu udzielenia odpowiedzi nie miało charakteru rażącego naruszenia prawa. Biorąc pod uwagę, że był to jednorazowy przypadek pracownika niezałatwienia sprawy w ustawowym terminie Wójt Gminy Dobrzyniewo Duże zwrócił mu uwagę o konieczności przestrzegania terminów przewidzianych w obowiązujących przepisach prawa.

Po przeanalizowaniu całości sprawy Komisja postanowiła zaopiniować zarzuty w skardze za nieuzasadnione.

W dniu 26 kwietnia 2019 r. na sesji Rady Gminy Dobrzyniewo Duże po wysłuchaniu stanowiska Komisji i pracownika Urzędu Gminy Dobrzyniewo Duże głos zabrał \_\_\_\_\_, który stwierdził, że skargę złożył \_\_\_\_\_ i że w tym wypadku ma tu miejsce konflikt rodzinny.



Rozpatrując na Sesji Rady Gminy Dobrzyniewo Duże radni posiadali wiedzę o całości rozstrzyganej sprawy jak również mieli możliwość zapoznania się z dokumentacją.

Rada Gminy Dobrzyniewo Duże wskazuje, że analiza zgromadzonej dokumentacji, jak i wyjaśnienia składane na sesji nie dają podstaw do uznania skargi za nieuzasadnioną.

Pouczenie:

W przypadku, gdy skarga, w wyniku jej rozpatrzenia uznana została za nieuzasadnioną i jej bezzasadność została wykazana w odpowiedzi na skargę bez wskazania nowych okoliczności organ właściwy do jej rozpatrzenia Rada Gminy Dobrzyniewo Duże może podtrzymać swoje stanowisko z odpowiednią adnotacją w aktach sprawy – bez powiadamiania Skarżącego.

## SPRAWOZDANIE Z DZIAŁALNOŚCI GMINNEJ KOMISJI ROZWIĄZYWANIA

### PROBLEMÓW ALKOHOLOWYCH W DOBRZYNIEWIE DUŻYM

GMINNA KOMISJA  
ROZWIĄZYWANIA PROBLEMÓW ALKOHOLOWYCH  
w Dobrzyniewie Dużym  
ul. Białostocka 25  
16-002 Dobrzyniewo Duże

Załącznik nr ..... do protokołu nr .....  
z sesji Rady Gminy Dobrzyniewo Duże  
z dnia 26.04.2019

W roku 2018 gminna komisja rozwiązywania problemów alkoholowych liczyła 10 członków, w tym przewodniczący i sekretarz. W ramach komisji nie działały zespoły problemowe. Odkonano 12 posiedzeń komisji, w których brało udział średnio 7 członków.

Członkowie komisji przeprowadzili około 15 rozmów z osobami uzależnionymi od alkoholu oraz 19 rozmów z członkami rodzin osób uzależnionych od alkoholu.

Komisja podjęła czynności wobec 21 osób:

- 12 osób zostało skierowanych do terapii
- 11 osób zostało skierowanych do biegłych
- 7 wniosków zostało skierowanych do sądu o zobowiązanie osoby uzależnianej od alkoholu do poddania się leczeniu odwykowemu z czego: 1 został wycofany przez wnioskodawcę, 1 został zwrócony przez sąd z powodu braków formalnych czyli braku opinii przez biegłego w przedmiocie stwierdzenia uzależnienia od alkoholu i wskazania rodzaju zakładu leczniczego.

Członkowie komisji kontaktowali się z osobami stosującymi przemoc w rodzinie jak i z ofiarami przemocy w rodzinie. Odkonano około 9 rozmów w ramach pracy w komisji jak i w ramach grupy roboczej zespołu interdyscyplinarnego ds. przeciwdziałania przemocy w rodzinie. W trakcie rozmów motywowano sprawców przemocy do udziału w oddziaływaniach edukacyjno – korekcyjnych, oraz do podjęcia terapii odwykowych.

Informowano i motywowano ofiary przemocy do zgłaszania się do miejsc specjalistycznej pomocy.

W ramach gminnego programu profilaktyki i rozwiązywania problemów alkoholowych w roku 2018 na terenie gminy działał punkt konsultacyjno – informacyjny. W punkcie dyżur pełnił specjalista psychoterapii uzależnień. Do punktu zgłosiło się 8 osób z problemem alkoholowym w tym 4 osoby stosujące przemoc w rodzinie. Udzielono około 30 porad. Odkonano również kilka spotkań w ramach grupy AA.

Na terenie gminy istnieje 17 punktów sprzedaży alkoholu przeznaczonych do spożycia poza miejscem sprzedaży (sklepy) oraz 2 punkty sprzedaży napojów alkoholowych przeznaczonych do spożycia w miejscu sprzedaży (lokale gastronomiczne).

Na terenie gminy istnieje 13 punktów sprzedaży alkoholu przeznaczonych do spożycia poza miejscem sprzedaży (sklepy) o zawartości alkoholu powyżej 18% oraz 2 punkty sprzedaży napojów alkoholowych przeznaczonych do spożycia w miejscu sprzedaży (lokale gastronomiczne) o zawartości alkoholu powyżej 18%.

Gmina wydała w roku 2018 następującą liczbę zezwoleń na sprzedaż napojów alkoholowych:

**1. Poza miejscem sprzedaży (według zawartości alkoholu)**

Do 4,5 % oraz piwa	Od 4,5% do 18% z wyjątkiem piwa	Pow. 18%
4	3	4

**Razem 11**

**2. W miejscu sprzedaży (według zawartości alkoholu)**

Do 4,5 % oraz piwa	Od 4,5% do 18% z wyjątkiem piwa	Pow. 18%
0	0	0

**3. Zezwolenia jednorazowe - 2, przedsiębiorcom posiadającym zezwolenia.**

W 2018 r. liczba ważnych zezwoleń uprawniających do sprzedaży napojów alkoholowych przeznaczonych do spożycia poza miejscem sprzedaży (sklepy) wyniosła 45.

W 2018 r. liczba ważnych zezwoleń uprawniających do sprzedaży napojów alkoholowych przeznaczonych do spożycia w miejscu sprzedaży (lokale gastronomiczne) wyniosła 5.

Komisja zaopiniowała 4 punkty sprzedaży alkoholu.

Komisja skontroliowała 1 punkt sprzedaży napojów alkoholowych z zakresie przestrzegania zasad i warunków korzystania z zezwoleń na sprzedaż napojów alkoholowych.

**Wysokość środków finansowych przeznaczonych na funkcjonowanie gminnej komisji rozwiązywania problemów alkoholowych**

	Uwagi	Wysokość środków finansowych w ramach gminnego programu profilaktyki i rozwiązywania problemów alkoholowych
Wynagrodzenie Przewodniczącego	02.01.2018 – 31.12.2018	8500 zł
Wynagrodzenie Sekretarza	02.1.2018 - 31.07.2018	2450 zł
Wynagrodzenie za udział w posiedzeniu komisji	Wypłacane na podstawie listy obecności członków komisji na posiedzeniu.	7300 zł
Wynagrodzenie za przeprowadzenie kontroli punktu sprzedaży napojów alkoholowych	Liczba kontroli - 1.  3 osoby kontrolujące wypłacane na podstawie listy obecności.	300 zł
Wynagrodzenie terapeutki	02.01.2018 – 31.12.2018	5760 zł
Szkolenia członków GKRPA	Liczba szkoleń - 3  Liczba uczestników szkoleń - 2	1000 zł
Opłaty za wydanie opinii przez biegłego w przedmiocie stwierdzenia uzależnienia od alkoholu i wskazania rodzaju zakładu leczniczego	Opłata stała	3438,12 zł
Opłata za złożenie wniosku do sądu o zobowiązanie osoby uzależnianej od alkoholu do poddania się leczeniu odwykowemu	Opłata stała w wysokości 40 zł.  Złożono 7 wniosków  1 zwrot	240 zł
Artykuły biurowe i zakup niezbędnego wyposażenia do funkcjonowania GKRPA		4644,23 zł

**Razem 33 632,35 zł**

**Programy z obszaru profilaktyki uniwersalnej skierowane do dzieci i młodzieży**

Liczba działań	Liczba uczniów uczestniczących w programie	Liczba nauczycieli lub wychowawców biorących udział w programie	Wysokość środków finansowych w ramach gminnego programu profilaktyki i rozwiązywania problemów alkoholowych
10	180	13	Wynagrodzenia opiekunów – 8400 zł Materiały – 8856,16 zł

**Razem 17 256,16 zł**

**Programy z obszaru profilaktyki selektywnej skierowane dla młodzieży z grup ryzyka (kolonie z programem socjoterapeutycznym dla dzieci z rodzin z problemem alkoholowym)**

Liczba działań	Liczba dzieci uczestniczących w programie	Liczba rodziców uczestniczących w programie	Wysokość środków finansowych w ramach gminnego programu profilaktyki i rozwiązywania problemów alkoholowych
1	5	3	8 x 750 zł = 6000

**Razem 6000 zł.**

**Działania nie będące ustrukturyzowanymi programami profilaktycznymi**

Forma działań	Liczba wydarzeń	Liczba uczestników	Wysokość środków finansowych w ramach gminnego programu profilaktyki i rozwiązywania problemów alkoholowych
Spektakle	2	70	597,97 zł
Festyny	4	4000	8998,59 zł
Imprezy plenerowe	3	600	3500 zł
Imprezy sportowe (turnieje, wyścigi)	7	760	2999,61 zł
Konkursy (plastyczne, muzyczne, literackie)	7	130	2475,03 zł

**Razem 18 571,20 zł****Wydatki z zakresu edukacja publicznej**

Liczba działań	Wysokość środków finansowych w ramach gminnego programu profilaktyki i rozwiązywania problemów alkoholowych
6	6068 zł

**Razem 6068 zł**

Wysokość środków finansowych uzyskanych przez gminę z tytułu rocznych opłat za korzystanie z zezwoleń na sprzedaż napojów alkoholowych wyniosła 93 918 zł.

Wysokość środków finansowych zaplanowanych w budżecie gminy na realizację gminnego programu profilaktyki i rozwiązywania problemów alkoholowych w roku 2018 wyniosła 116 819 zł.

Wysokość środków finansowych wykorzystanych w ramach gminnego programu profilaktyki i rozwiązywania problemów alkoholowych w roku 2018 wyniosła 81 527,71 zł

**PRZEWODNICZĄCA**  
Gminnej Komisji  
Rozwiązywania Problemów Alkoholowych

*Agnieszka Rutkowska*

Rada Gminy Dobrzyniewo Duże  
Komisja Rewizyjna

Załącznik nr 18 do protokołu nr VII/19  
z sesji Rady Gminy Dobrzyniewo Duże  
z dnia 26.04.2019

### Protokół nr 3/19

z posiedzeń odbytych w dniach 25, 26, 28 marca 2019 r.

Obradowano w dniach 25, 26, 28 marca 2019 r. posiedzenia rozpoczynały się o godz. 09:00, a kończyły o godz. 14:00 każdego dnia.

W posiedzeniach udział brało trzech członków Komisji:

1. Janusz Kitlas
2. Janusz Sobolewski
3. Iwona Sokół

#### Ad. pkt 1. Otwarcie posiedzenia Komisji.

Obradom przewodniczył Przewodniczący Komisji Rewizyjnej – Janusz Kitlas, który przywitał wszystkich przybyłych na posiedzenie komisji. Na podstawie listy obecności stwierdził, że obrady są prawomocne. Kontrolę przeprowadzono na podstawie upoważnienia Przewodniczącego Rady Gminy z dnia 25 marca 2019 r.

#### Ad. pkt 2. Przewodniczący Komisji Rewizyjnej przedstawił zaplanowany do realizacji porządek obrad:

1. Otwarcie posiedzenia Komisji.
2. Przyjęcie porządku posiedzenia.
3. Kontrola finansowa w wybranych zakresach Zespołu Szkolno-Przedszkolnego w Odrubnikach
4. Wolne wnioski i informacje.
5. Zamknięcie posiedzenia Komisji.

Przewodniczący posiedzenia zapytał członków komisji, czy do powyższego mają uwagi czy też inne propozycje zmian.

Żadnych propozycji nie zgłoszono.

#### Ad. pkt 3. Kontrola gospodarki finansowej w wybranych zakresach w Zespole Szkolno-Przedszkolnym w Odrubnikach.

Dyrektorem Zespołu Szkolno-Przedszkolnego w Odrubnikach jest P. Urszula Klimczuk Piontkowska. Plan budżetu szkoły na 2019 r. wynosi 1 818 719 zł, z tego:

- Szkoła Podstawowa – 1 436 926 zł,
- Oddział Przedszkolny – 305 689 zł.

Plan finansowy na rok 2019 został dostarczony przez dyrektora szkoły i zatwierdzony przez Wójta Gminy.

Plan dochodów na 2019 r. wynosi 45 064 zł, z tego:

- opłata za obiady w Szkole Podstawowej – 21 496 zł,
- opłata za obiady w Oddziale Przedszkolnym – 17 650 zł,
- opłata za opiekę ponadnormatywną - 5 918 zł.

Plan budżetu na rok 2019 w założeniach przez dyrekcję Szkoły Podstawowej w Odrubnikach zakładał wydatki:

Oświata 1 950 021,31 zł, natomiast w planie budżetu gminy na rok 2019 został przyjęty w kwocie 1 818 719 zł.

Stan zatrudnienia:

- 21 nauczycieli- Szkoła Podstawowa,
- 3 nauczycieli- Oddział Przedszkolny
- 4 osoby – obsługa

Do Szkoły Podstawowej uczęszcza 117 uczniów:

- do przedszkola – 23 (3-4 latki),
- do zerówki – 25 (6-5 latki).

Plan inwestycyjny na najbliższe lata opiewa na kwotę 103 000 zł, z wyszczególnieniem:

- wyburzenie części budynku gospodarczego – 3000 zł.

OPUBLIKOWANO W BIP

dnia 28.04.2019



- wymiana ogrodzenia posesji szkoły-40 000 zł
- wymiana drzwi w szatni – szt. 2- 4 000 zł,
- wymiana drzwi łączących część szkolną z mieszkalną- 2 000 zł,
- budowa boiska szkolnego do koszykówki i siatkówki – 30 000 zł
- przebudowa szamba- 24 000 zł.

**Ad. pkt 4. Sprawy różne, wolne wnioski.**

Komisja Rewizyjna Rady Gminy Dobrzyniewo Duże otrzymała obszernie i wyczerpujące wyjaśnienia na zapytania. Poruszane były m. in. kwestie:

- współpraca dyrektora z Radą Rodziców jest odpowiednia ( został złożony i jest realizowany wspólny między innymi projekt pod hasłem „Radość z odkrywania Niepodległej- cykl wycieczek i wyjazdów edukacyjno-kulturalnych”,
- dokumentacja dotycząca zakupów jest prowadzona prawidłowo (faktury są opisywane czytelnie),
- sprawdzono faktury za prenumeraty czasopism dydaktyczno- naukowych, które są wykorzystywane przez grono pedagogiczne,
- dyrekcja wskazała palące potrzeby, które w najbliższej przyszłości powinny być uregulowane,
- budowa oczyszczalni ścieków jest to inwestycja powiązana z budową boiska i modernizacją placu zabaw (należy nadmienić, iż na budowę boiska są już zakupione materiały)
- kwestia budowy oczyszczalni ścieków wynika z tego, iż dotychczasowy osadnik nie funkcjonuje prawidłowo i jest usytuowany poza terenem szkoły,
- w związku z częstymi incydentami wandalizmu na terenie szkoły oraz zanieczyszczenia dyrekcja szkoły wnioskuje o zainstalowanie monitoringu.

Dyrektor szkoły zwróciła uwagę na zły stan ogrodzenia, które niejednokrotnie w swych elementach może zagrażać bezpieczeństwu dzieci przebywających na terenie szkoły.

**Ad. pkt 5. Zamknięcie posiedzenia komisji.**

W związku z wyczerpaniem się porządku posiedzenia Przewodniczący zamknął posiedzenie komisji.

Podpisy kontrolujących:

- 1) ..... *Janina Kithes* .....
- 2) ..... *Sabie Iwona* .....
- 3) ..... *Janina Soboludis* .....

## PROTOKÓŁ NR 4/19

Załącznik nr ..... do protokołu nr .....  
z sesji Rady Gminy Dobrzyniewo Duże  
z dnia 26.04.2019 r.

**z posiedzenia Komisji Rewizyjnej Rady Gminy Dobrzyniewo Duże odbytego w dniach 10,11,12 kwietnia 2019 r.**

W czasie kontroli Komisja Rewizyjna pracowała w pełnym składzie:

1. Janusz Kitlas - przewodniczący komisji
2. Iwona Sokół - zastępca przewodniczącego komisji członek komisji
3. Janusz Sobolewski - członek komisji

Lista obecności stanowi załącznik do niniejszego protokołu.

**Ad. pkt 1** Obradom przewodniczył **Przewodniczący Komisji Rewizyjnej – Janusz Kitlas**, który przywitał wszystkich przybyłych na posiedzenie komisji. Na podstawie listy obecności stwierdził, że obrady są prawomocne. Kontrolę przeprowadzono na podstawie upoważnienia Przewodniczącego Rady Gminy – Krzysztofa Pogorzelskiego.

**Ad. pkt 2 Przewodniczący Komisji Rewizyjnej** przedstawił zaplanowany do realizacji porządek obrad:

1. Otwarcie posiedzenia Komisji.
2. Przyjęcie porządku posiedzenia.
3. Kontrola gospodarki finansowej w wybranych zakresach w Zespole Szkolno-Przedszkolnym w Fastach.
4. Sprawy różne, wolne wnioski.
5. Zamknięcie posiedzenia Komisji.

Zapytał członków komisji, czy mają propozycje zmian powyższego porządku obrad.  
Nie zgłoszono.

Przystąpiono do przegłosowania porządku posiedzenia.

**Na 3 członków komisji w głosowaniu wzięło udział trzech członków komisji.**

**Tryb głosowania – głosowanie jawne w obecności, co najmniej połowy składu komisji.**

**Głosy „za” – 3**

**Głosy „przeciw” – 0**

**Głosy „wstrzymujące się” – 0**

**Porządek posiedzenia został przyjęty.**

**Ad. pkt 3. Kontrola gospodarki finansowej w wybranych zakresach w Zespole Szkolno-Przedszkolnym w Fastach.**

Dyrektorem placówki jest **P. Barbara Markowska**

**Plan budżetu na 2019 r.** wynosił 2 410 324 zł, w tym:

- 1) szkoła podstawowa - 1 685 958 zł;
- 2) przedszkole – 658 800 zł.

**Plan dochodów na 2019 r.** wyniósł 135 000 zł, z czego:

- 1) wpływy z opłat za korzystanie z wychowania przedszkolnego 25 000 zł;
- 2) wpływy z opłat za korzystanie z wyżywienia – 90 000 zł,
- 3) pozostałe dochody – 20 000 zł.

**Stan zatrudnienia w szkole:**

1) etaty – 31.92;

2) osobowo – 40,

Szkoła Podstawowa:

- nauczyciele - 27 osób,

- obsługa 4 osoby.

Przedszkole Samorządowe:

- nauczyciele – 6 osób

- obsługa 3 osoby

Ilość uczniów w Zespole Szkolno -Przedszkolnym w Fastach – 216, z czego:

Szkoła Podstawowa - 146

Przedszkole - 70

OPUBLIKOWANO W BIP

dnia 26.04.2019 r.

Komisja Rewizyjna Rady Gminy Dobrzyniewo Duże przeanalizowała dokumentację finansową Zespołu Szkolno- Przedszkolnego w Fastach za rok 2018 i częściowo za rok 2019. Przeanalizowano faktury zakupowe towarów i usług, sprawdzono wykaz dodatku motywacyjnego za II semestr 2018/2019 oraz wykaz godzin ponadwymiarowych nauczycieli. W II semestrze roku szkolnego 2018/2019 dodatek motywacyjny otrzymało 22 nauczycieli, godziny ponadwymiarowe w roku szkolnym 2018/2019 wg stanu na dzień 29.10.2018 r. rozdysponowano pomiędzy 9 nauczycieli.

Rozpiętość godzin ponadwymiarowych:

- 1 godz. ponadwymiarowa – 2 nauczycieli
- 2 godz. ponadwymiarowe – 2 nauczycieli
- 4 godz. ponadwymiarowe – 1 nauczyciel
- 7 godz. ponadwymiarowych – 1 nauczyciel
- 9 godz. ponadwymiarowych – 2 nauczycieli
- 10 godz. ponadwymiarowych – 1 nauczyciel

Wyrzykowo skontrolowano faktury zakupowe:

- 1) Fakturę VAT 24/MAG/03/2019 z dnia 4.03.2019 r. na zakup:
  - Logitech klawiatura k120for Business,
  - Beng TVV 533 projektorna kwotę 1558 zł,
- 2) Fakturę VAT FV/3574/2018 z dnia 20.12.2018 r. na zakup laptopa Lenovo 17/3A98GB256gb SSPIII na kwotę 2 549 zł,
- 3) Fakturę VAT FV/3328/2018 z dnia 30.11.2018 r. na zakup tablicy mobilnej MAC/SUCH na stojaku 90/120 jezdną na kwotę 977,85 zł,
- 4) Fakturę VAT FV/3329/2018 z dnia 30.11.2018 r. na zakup tablicy mobilnej MAC/SUCH obrotowej 90/120 na kwotę 1076, 25 zł.

#### **Ad. pkt 4 Wolne wnioski i informacje.**

Komisja Rewizyjna Rady Gminy Dobrzyniewo Duże stwierdziła stan faktyczny z dokumentami zakupowymi sprzętu. Uchybień nie stwierdzono. Zespół Szkolno-Przedszkolny jest dobrze wyposażony w sprzęt multimedialny i pomoce naukowe. Na zapytanie Komisji Rewizyjnej dyrekcja Zespołu Szkolno-Przedszkolnego wskazała możliwości wygospodarowania oszczędności w najbliższym budżecie jednostki.

Po analizie dokumentacji finansowej z rok 2018 i częściowo 2019 Komisja Rewizyjna Rady Gminy Dobrzyniewo Duże ma zastrzeżenia co do prowadzenia tejże dokumentacji. Dotyczy to m. in.:

- błędnego opisu faktur (na 6 dokumentach),
- brak opisu merytorycznego faktury FV 155163/PAR/2019,
- brak podziału w opisach co jest zakupione na szkołę podstawową a co do przedszkola.

Komisja zaleciła wyjaśnienie kwestii opłat za umowę Nr 61SP/2017 z dnia 23 stycznia 2018 r. (obsługa informatyczna ZSP w Fastach) dotyczy miesiąca marca oraz kwietnia w 2018 r., gdyż stwierdzono niezgodności.

Faktura FV 13/04/2018 data wystawienia 6.04.2018 r., data zakończenia 31.03.2018 r.

Faktura FV 13/04/2018 data wystawienia 6.04.2018 r., data zakończenia 6.04.2018 r.

Faktura FV 10/04/2018 data wystawienia 30.04.2018 r., data zakończenia 30.04.2018 r.

Wszystkie faktury są opłacone ryczałtowo opiewają na kwotę 400 zł brutto.



Komisja Rewizyjna po otrzymaniu sygnałów dotyczących pracy tak zwanego „Stopka” na skrzyżowaniu dróg ul. Sz. Knyszyńska/ul. Łyskowska/ul. Św. Krzyża w Fastach poinformowała o tym dyrekcję

#### **Ad. pkt 5. Zamknięcie posiedzenia komisji.**

W związku z wyczerpaniem się porządku posiedzenia przewodniczący zamknął posiedzenie komisji.

Protokół sporządzono dn.18.04.2019 r.

#### **Podpisy kontrolujących:**

- 1) ..... 
- 2) ..... 
- 3) ..... 